



# Boletín Semanal de precios

## SIPA

3ra semana de Marzo  
de 2025






# Precios semanales al productor 2025 (Panelas corrientes)

## Precio promedio por Kilogramo

(\*\*Precios pagados al productor en mercados regionales no formales)

### Marzo 2025

#### ANTIOQUIA



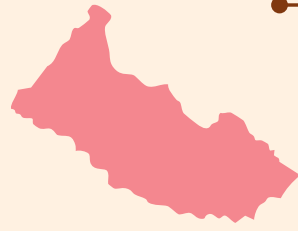
**Marzo**

Semana 1: \$3.700  
Semana 2: \$4.167  
Semana 3: \$4.033

**Variación:**  
-\$133 ↓

**Promedio Anual:**  
\$4.247

#### CAQUETÁ



**Marzo**

Semana 1: \$4.514  
Semana 2: \$4.496  
Semana 3: \$4.492

**Variación:**  
-\$4 ↓

**Promedio Anual:**  
\$4.555

#### HUILA




**Marzo**

Semana 1: \$4.566  
Semana 2: \$4.500  
Semana 3: \$4.650

**Variación:**  
\$150 ↑

**Promedio Anual:**  
\$4.651

#### RISARALDA



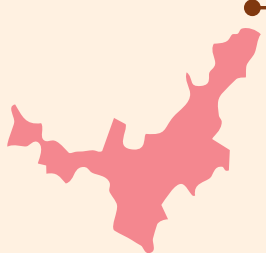
**Marzo**

Semana 1: \$4.774  
Semana 2: \$4.795  
Semana 3: \$4.830

**Variación:**  
\$35 ↑

**Promedio Anual:**  
\$4.929

#### BOYACÁ




**Marzo**

Semana 1: \$4.900  
Semana 2: \$4.900  
Semana 3: \$4.650

**Variación:**  
-\$250 ↓

**Promedio Anual:**  
\$5.038

#### CAUCA



**Marzo**

Semana 1: \$4.158  
Semana 2: \$4.142  
Semana 3: \$4.350

**Variación:**  
\$208 ↑

**Promedio Anual:**  
\$4.019

#### NARIÑO



**Marzo**

Semana 1: \$4.333  
Semana 2: \$4.400  
Semana 3: \$4.400

**Variación:**  
\$- →

**Promedio Anual:**  
\$4.424

#### SANTANDER



**Marzo**

Semana 1: \$4.933  
Semana 2: \$4.700  
Semana 3: \$4.600

**Variación:**  
-\$100 ↓

**Promedio Anual:**  
\$5.007

#### CALDAS



**Marzo**

Semana 1: \$3.875  
Semana 2: \$3.875  
Semana 3: \$3.923

**Variación:**  
\$49 ↑

**Promedio Anual:**  
\$4.285

#### CUNDINAMARCA



**Marzo**

Semana 1: \$5.213  
Semana 2: \$5.150  
Semana 3: \$4.921

**Variación:**  
-\$229 ↓

**Promedio Anual:**  
\$5.157

#### N. SANTANDER



**Marzo**

Semana 1: \$4.970  
Semana 2: \$4.970  
Semana 3: \$4.360

**Variación:**  
-\$610 ↓

**Promedio Anual:**  
\$4.947

#### TOLIMA



**Marzo**

Semana 1: \$4.561  
Semana 2: \$4.561  
Semana 3: \$4.327

**Variación:**  
-\$235 ↓

**Promedio Anual:**  
\$4.655

#### VALLE



**Marzo**

Semana 1: \$4.663  
Semana 2: \$4.663  
Semana 3: \$4.663

**Variación:**  
\$- →

**Promedio Anual:**  
\$4.582

#### PROMEDIO NACIONAL:

**Marzo**

Semana 1: \$4.569  
Semana 2: \$4.571  
Semana 3: \$4.509

**Variación:**  
-\$62 ↓

**Promedio Anual:**  
\$4.653

#### VARIACIÓN DE PRECIOS RESPECTO A LA SEMANA ANTERIOR



Sube



Baja



Se mantiene

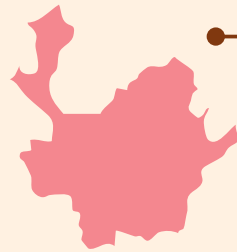


## Precios semanales al productor 2025 (Panelas especiales) Precio promedio por Kilogramo

(\*\*Precios pagados al productor en mercados regionales no formales)

Marzo 2025

### ANTIOQUIA - Panelin (125 gr) y Granulada Pulverizada



**Marzo**

Semana 1: \$4.433  
Semana 2: \$4.950  
Semana 3: \$4.917

**Variación:**

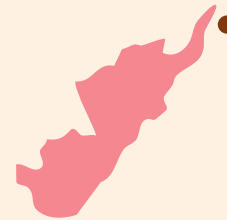
-\$33 ↓

**Promedio Anual:**

\$4.865

**\$/ Kilo**

### HUILA - Granulada Pulverizada



**Marzo**

Semana 1: \$4.920  
Semana 2: \$4.840  
Semana 3: \$4.740

**Variación:**

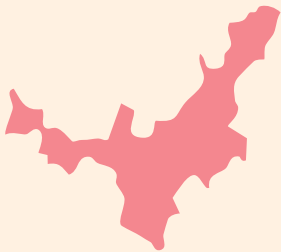
-\$100 ↓

**Promedio Anual:**

\$4.886

**\$/ Kilo**

### BOYACÁ - Pastilla y Granulada Pulverizada



**Marzo**

Semana 1: \$5.100  
Semana 2: \$5.075  
Semana 3: \$4.950

**Variación:**

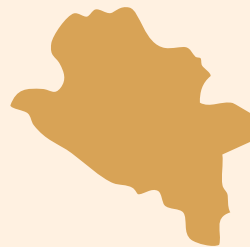
-\$125 ↓

**Promedio Anual:**

\$5.227

**\$/ Kilo**

### NARIÑO - Panelin (125 gr)



**Marzo**

Semana 1: \$4.200  
Semana 2: \$4300  
Semana 3: \$4300

**Variación:**

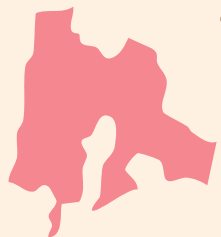
\$- →

**Promedio Anual:**

\$4.514

**\$/ Kilo**

### CUNDINAMARCA - Pastilla y Granulada Pulverizada



**Marzo**

Semana 1: \$5.713  
Semana 2: \$5.700  
Semana 3: \$5.075

**Variación:**

-\$625 ↓

**Promedio Anual:**

\$5.600

**\$/ Kilo**

### PROMEDIO NACIONAL:

**Marzo**

Semana 1: \$4.914  
Semana 2: \$5.064  
Semana 3: \$4.872

**Variación:**

-\$192 ↓

**Promedio Anual:**

\$5.046

### VARIACIÓN DE PRECIOS RESPECTO A LA SEMANA ANTERIOR



Sube



Baja

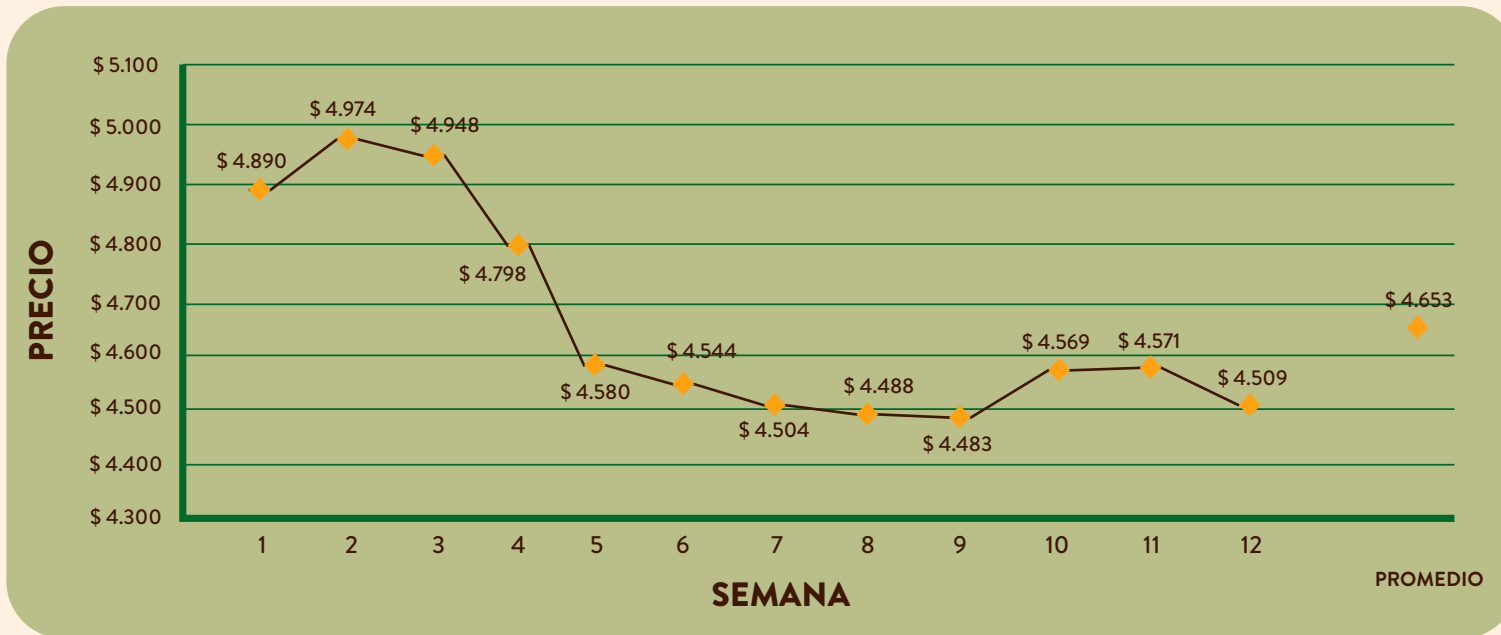


Se mantiene



Marzo 2025

## Precios semanales al productor 2025 - para panelas corrientes



## Precios semanales al productor 2025 - para panelas especiales

