



Boletín Semanal de precios

SIPA

1ra semana de Marzo
de 2025






Precios semanales al productor 2025 (Panelas corrientes)

Precio promedio por Kilogramo

(**Precios pagados al productor en mercados regionales no formales)

Marzo 2025

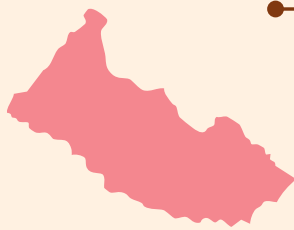
ANTIOQUIA



Febrero
Semana 3: \$3.800
Semana 4: \$3.700
Variación: \$- →

Marzo
Semana 1: \$3.700
Promedio Anual: \$4.277

CAQUETÁ



Febrero
Semana 3: \$4.566
Semana 4: \$4.536
Variación: -\$22 ↓

Marzo
Semana 1: \$4.514
Promedio Anual: \$4.567

HUILA



Febrero
Semana 3: \$4.433
Semana 4: \$4.500
Variación: \$67 ↑

Marzo
Semana 1: \$4.566
Promedio Anual: \$4.666

RISARALDA



Febrero
Semana 3: \$4.927
Semana 4: \$4.729
Variación: \$45 ↑

Marzo
Semana 1: \$4.774
Promedio Anual: \$4.952

BOYACÁ



Febrero
Semana 3: \$4.950
Semana 4: \$4.900
Variación: \$- →

Marzo
Semana 1: \$4.900
Promedio Anual: \$5.090

CAUCA



Febrero
Semana 3: \$3.775
Semana 4: \$3.967
Variación: \$192 ↑

Marzo
Semana 1: \$4.158
Promedio Anual: \$3.973

NARIÑO



Febrero
Semana 3: \$4.467
Semana 4: \$4.333
Variación: \$- →

Marzo
Semana 1: \$4.333
Promedio Anual: \$4.428


SANTANDER



Febrero
Semana 3: \$4.917
Semana 4: \$4.867
Variación: \$67 ↑

Marzo
Semana 1: \$4.933
Promedio Anual: \$5.078

CALDAS



Febrero
Semana 3: \$3.927
Semana 4: \$3.698
Variación: \$177 ↑

Marzo
Semana 1: \$3.875
Promedio Anual: \$4.362

CUNDINAMARCA



Febrero
Semana 3: \$5.256
Semana 4: \$5.325
Variación: -\$113 ↓

Marzo
Semana 1: \$5.213
Promedio Anual: \$5.181

N. SANTANDER



Febrero
Semana 3: \$3.860
Semana 4: \$4.190
Variación: \$780 ↑

Marzo
Semana 1: \$4.970
Promedio Anual: \$5.003

TOLIMA



Febrero
Semana 3: \$4.292
Semana 4: \$4.361
Variación: \$200 ↑

Marzo
Semana 1: \$4.561
Promedio Anual: \$4.697

VALLE



Febrero
Semana 3: \$4.614
Semana 4: \$4.652
Variación: \$11 ↑

Marzo
Semana 1: \$4.663
Promedio Anual: \$4.566

PROMEDIO NACIONAL:

Febrero
Semana 3: \$4.488
Semana 4: \$4.483
Variación: \$86 ↑

Marzo
Semana 1: \$4.569
Promedio Anual: \$4.680

VARIACIÓN DE PRECIOS RESPECTO A LA SEMANA ANTERIOR



Sube



Baja



Se mantiene

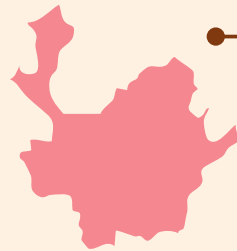


Precios semanales al productor 2025 (Panelas especiales) Precio promedio por Kilogramo

(**Precios pagados al productor en mercados regionales no formales)

Marzo 2025

ANTIOQUIA - Panelin (125 gr) y Granulada Pulverizada



Febrero

Semana 3: \$4.550
Semana 4: \$4.467

Variación: -\$33 ↓

Marzo

Semana 1: \$4.433

Promedio Anual: \$4.852

\$/ Kilo

HUILA - Granulada Pulverizada



Febrero

Semana 3: \$4.920
Semana 4: \$4.920

Variación: \$- →

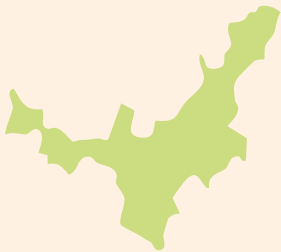
Marzo

Semana 1: \$4.920

Promedio Anual: \$4.905

\$/ Kilo

BOYACÁ - Pastilla y Granulada Pulverizada



Febrero

Semana 3: \$5.100
Semana 4: \$5.075

Variación: \$25 ↑

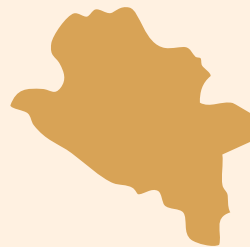
Marzo

Semana 1: \$5.100

Promedio Anual: \$5.270

\$/ Kilo

NARIÑO - Panelin (125 gr)



Febrero

Semana 3: \$4.400
Semana 4: \$4.200

Variación: \$- →

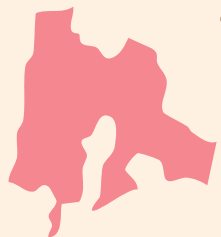
Marzo

Semana 1: \$4.200

Promedio Anual: \$4.557

\$/ Kilo

CUNDINAMARCA - Pastilla y Granulada Pulverizada



Febrero

Semana 3: \$5.925
Semana 4: \$5.725

Variación: -\$13 ↓

Marzo

Semana 1: \$5.713

Promedio Anual: \$5.643

\$/ Kilo

PROMEDIO NACIONAL:

Febrero

Semana 3: \$5.011
Semana 4: \$4.925

Variación: -\$11 ↓

Marzo

Semana 1: \$4.914

Promedio Anual: \$5.062

VARIACIÓN DE PRECIOS RESPECTO A LA SEMANA ANTERIOR



Sube



Baja

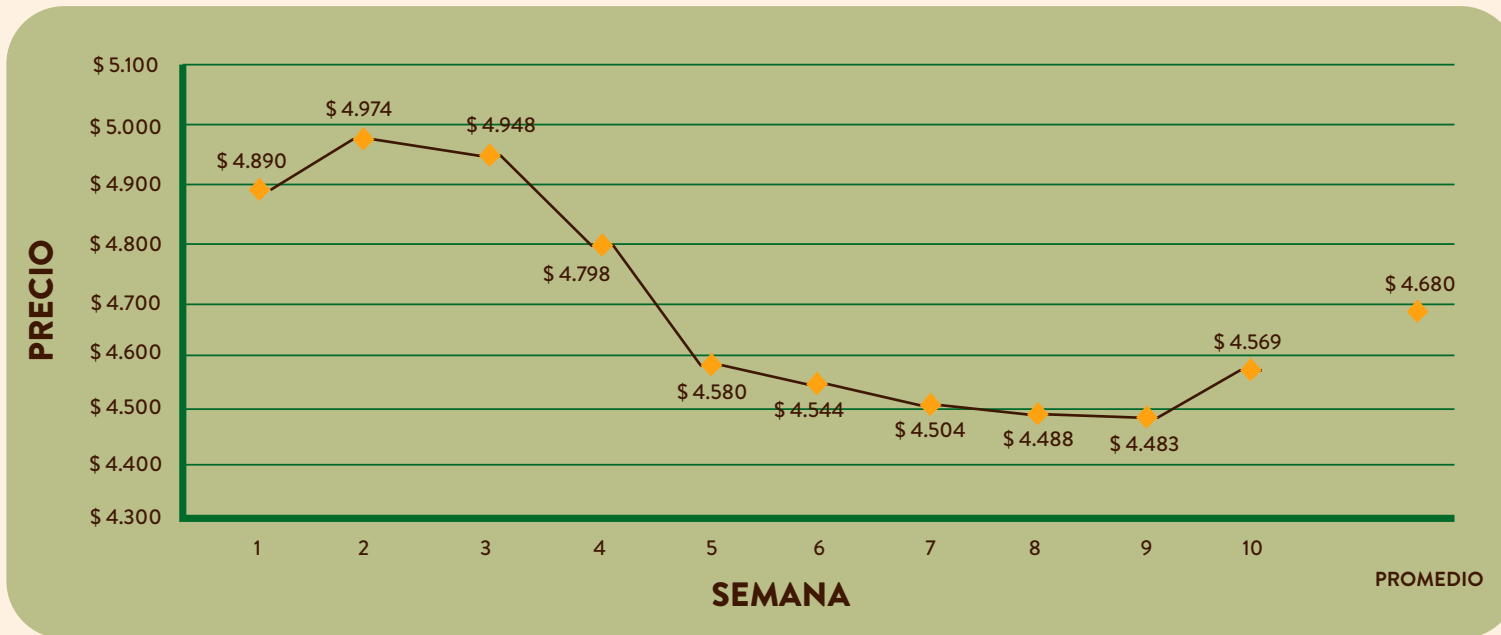


Se mantiene



Marzo 2025

Precios semanales al productor 2025 - para panelas corrientes



Precios semanales al productor 2025 - para panelas especiales

