



Boletín Semanal de precios SIPA

1ra semana de Abril
de 2025

(2 de abril - 08 de abril)






Precios semanales al productor 2025 (Panelas corrientes)

Precio promedio por Kilogramo

(**Precios pagados al productor en mercados regionales no formales)

Abril 2025

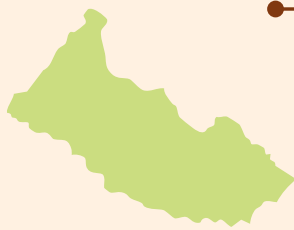
ANTIOQUIA



Marzo
Semana 3: \$4.033
Semana 4: \$3.933
Variación:
\$133 ↑

Abril
Semana 1: \$4.067
Promedio Anual:
\$4.212

CAQUETÁ



Marzo
Semana 3: \$4.492
Semana 4: \$4.462
Variación:
\$20 ↑

Abril
Semana 1: \$4.482
Promedio Anual:
\$4.543

HUILA



Marzo
Semana 3: \$4.650
Semana 4: \$4.633
Variación:
\$- →

Abril
Semana 1: \$4.633
Promedio Anual:
\$4.648

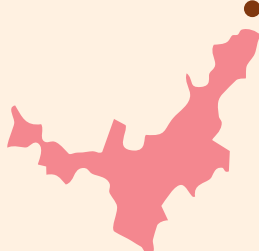
RISARALDA



Marzo
Semana 3: \$4.830
Semana 4: \$4.844
Variación:
\$- →

Abril
Semana 1: \$4.844
Promedio Anual:
\$4.917

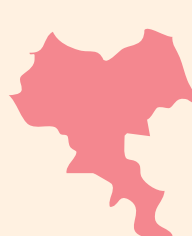
BOYACÁ



Marzo
Semana 3: \$4.650
Semana 4: \$4.500
Variación:
-\$250 ↓

Abril
Semana 1: \$4.250
Promedio Anual:
\$4.943

CAUCA



Marzo
Semana 3: \$4.350
Semana 4: \$4.366
Variación:
-\$100 ↓

Abril
Semana 1: \$4.266
Promedio Anual:
\$4.061

NARIÑO



Marzo
Semana 3: \$4.400
Semana 4: \$4.333
Variación:
-\$33 ↓

Abril
Semana 1: \$4.300
Promedio Anual:
\$4.408

SANTANDER



Marzo
Semana 3: \$4.600
Semana 4: \$4.533
Variación:
\$- →

Abril
Semana 1: \$4.533
Promedio Anual:
\$4.939

CALDAS



Marzo
Semana 3: \$3.923
Semana 4: \$3.972
Variación:
\$35 ↑

Abril
Semana 1: \$4.007
Promedio Anual:
\$4.243

CUNDINAMARCA



Marzo
Semana 3: \$4.921
Semana 4: \$4.850
Variación:
-\$71 ↓

Abril
Semana 1: \$4.779
Promedio Anual:
\$5.108

N. SANTANDER



Marzo
Semana 3: \$4.360
Semana 4: \$4.300
Variación:
-\$50 ↓

Abril
Semana 1: \$4.250
Promedio Anual:
\$4.851

TOLIMA



Marzo
Semana 3: \$4.327
Semana 4: \$4.142
Variación:
\$250 ↑

Abril
Semana 1: \$4.392
Promedio Anual:
\$4.599

VALLE



Marzo
Semana 3: \$4.663
Semana 4: \$4.663
Variación:
-\$42 ↓

Abril
Semana 1: \$4.621
Promedio Anual:
\$4.591

PROMEDIO NACIONAL:

Marzo
Semana 3: \$4.509
Semana 4: \$4.481
Variación:
-\$14 ↓

Abril
Semana 1: \$4.468
Promedio Anual:
\$4.620

VARIACIÓN DE PRECIOS RESPECTO A LA SEMANA ANTERIOR



Sube



Baja



Se mantiene

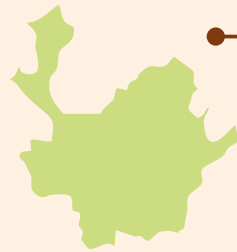


Precios semanales al productor 2025 (Panelas especiales) Precio promedio por Kilogramo

(**Precios pagados al productor en mercados regionales no formales)

Abril 2025

ANTIOQUIA - Panelin (125 gr) y Granulada Pulverizada

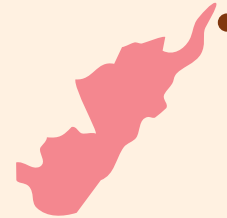


Marzo
Semana 3: \$4.917
Semana 4: \$4.850
Variación:
\$17 ↑

Abril
Semana 1: \$4.867
Promedio Anual:
\$4.864

\$/ Kilo

HUILA - Granulada Pulverizada

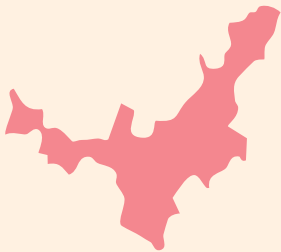


Marzo
Semana 3: \$4.740
Semana 4: \$4.690
Variación:
-\$50 ↓

Abril
Semana 1: \$4.640
Promedio Anual:
\$4.854

\$/ Kilo

BOYACÁ - Pastilla y Granulada Pulverizada

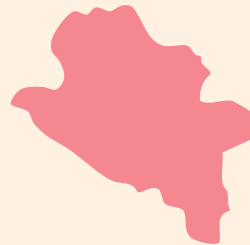


Marzo
Semana 3: \$4.950
Semana 4: \$4.800
Variación:
-\$300 ↓

Abril
Semana 1: \$4.500
Promedio Anual:
\$5.145

\$/ Kilo

NARIÑO - Panelin (125 gr)



Marzo
Semana 3: \$4300
Semana 4: \$4.250
Variación:
-\$50 ↓

Abril
Semana 1: \$4.200
Promedio Anual:
\$4.473

\$/ Kilo

CUNDINAMARCA - Pastilla y Granulada Pulverizada



Marzo
Semana 3: \$5.075
Semana 4: \$4.875
Variación:
\$75 ↑

Abril
Semana 1: \$4.950
Promedio Anual:
\$5.502

\$/ Kilo

PROMEDIO NACIONAL:

Marzo
Semana 3: \$4.872
Semana 4: \$4.772
Variación:
-\$28 ↓

Abril
Semana 1: \$4.744
Promedio Anual:
\$5.005

VARIACIÓN DE PRECIOS RESPECTO A LA SEMANA ANTERIOR



Sube



Baja

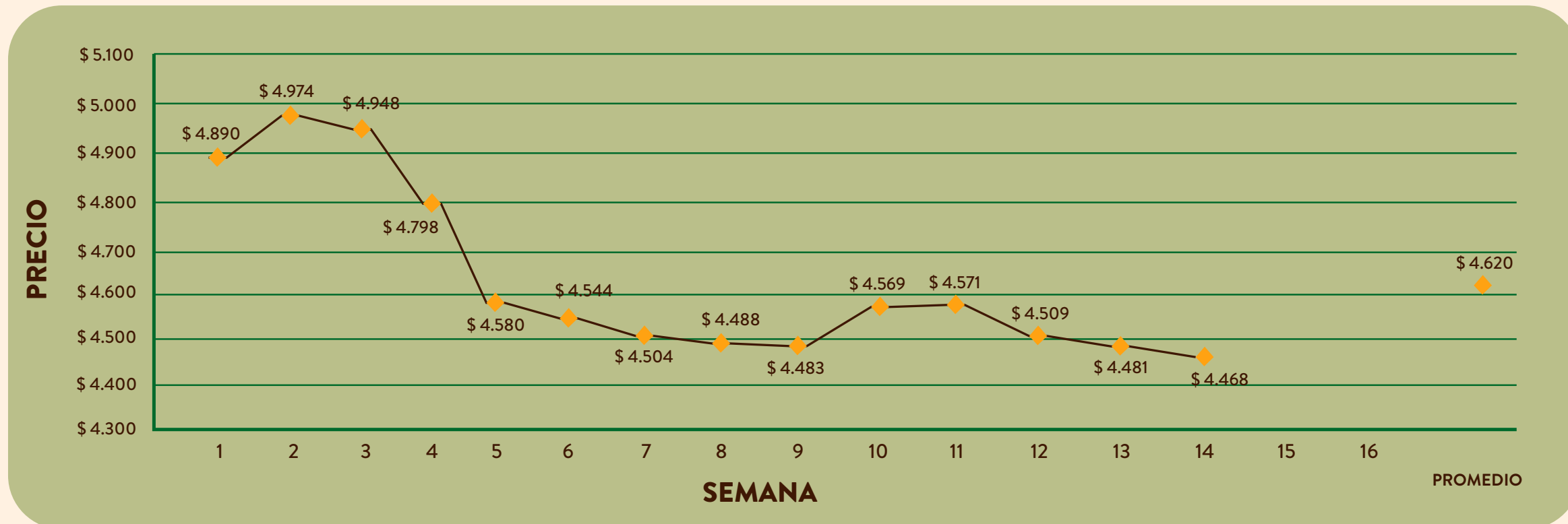


Se mantiene



Abril 2025

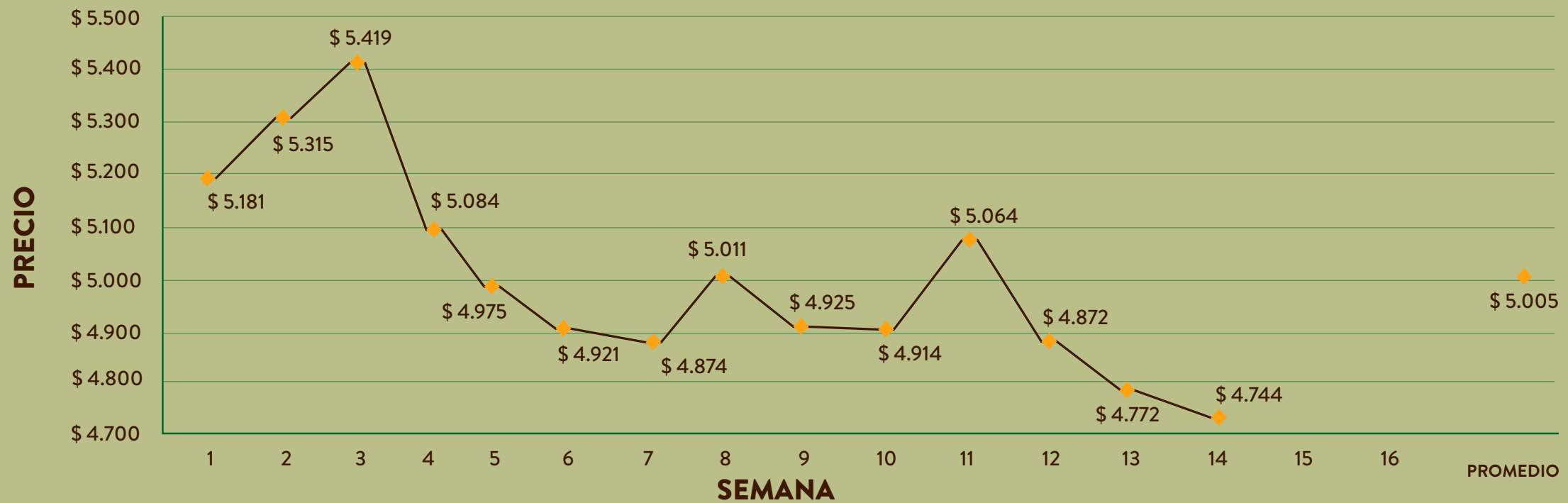
Precios semanales al productor 2025 - para panelas corrientes





Abril 2025

Precios semanales al productor 2025 - para panelas especiales





Consulta el historial de precios de la panela.

Escanea el QR para más detalles

