



Boletín Semanal de precios

SIPA

1ra semana de Junio
de 2025

(04 de junio - 10 de junio)






Precios semanales al productor 2025 (Panelas corrientes)

Precio promedio por Kilogramo

(**Precios pagados al productor en mercados regionales no formales)

Junio 2025

ANTIOQUIA



Mayo
Semana 4: \$4.500
Semana 5: \$4.367
Variación: \$33 ↑

Junio
Semana 1: \$4.400
Promedio Anual: \$4.193

CAQUETÁ



Mayo
Semana 4: \$4.602
Semana 5: \$4.637
Variación: \$55 ↑

Junio
Semana 1: \$4.692
Promedio Anual: \$4.566

HUILA



Mayo
Semana 4: \$5.466
Semana 5: \$5.650
Variación: \$8 ↑

Junio
Semana 1: \$5.658
Promedio Anual: \$4.918

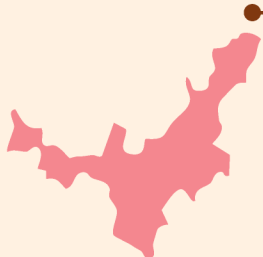
RISARALDA



Mayo
Semana 4: \$4.896
Semana 5: \$4.861
Variación: \$69 ↑

Junio
Semana 1: \$4.931
Promedio Anual: \$4.831

BOYACÁ



Mayo
Semana 4: \$5.500
Semana 5: \$5.450
Variación: -\$200 ↓

Junio
Semana 1: \$5.250
Promedio Anual: \$5.077

CAUCA



Mayo
Semana 4: \$5.358
Semana 5: \$5.350
Variación: -\$200 ↓

Junio
Semana 1: \$5.150
Promedio Anual: \$4.344

NARIÑO



Mayo
Semana 4: \$4.633
Semana 5: \$4.667
Variación: \$- →

Junio
Semana 1: \$4.667
Promedio Anual: \$4.431


SANTANDER



Mayo
Semana 4: \$5.733
Semana 5: \$5.717
Variación: -\$333 ↓

Junio
Semana 1: \$5.383
Promedio Anual: \$5.091

CALDAS



Mayo
Semana 4: \$5.000
Semana 5: \$4.922
Variación: -\$172 ↓

Junio
Semana 1: \$4.749
Promedio Anual: \$4.450

CUNDINAMARCA



Mayo
Semana 4: \$5.827
Semana 5: \$5.526
Variación: -\$319 ↓

Junio
Semana 1: \$5.208
Promedio Anual: \$5.219

N. SANTANDER



Mayo
Semana 4: \$5.030
Semana 5: \$5.085
Variación: \$165 ↑

Junio
Semana 1: \$5.250
Promedio Anual: \$4.905

TOLIMA



Mayo
Semana 4: \$5.182
Semana 5: \$5.250
Variación: -\$40 ↓

Junio
Semana 1: \$5.210
Promedio Anual: \$4.797

VALLE



Mayo
Semana 4: \$4.640
Semana 5: \$4.602
Variación: \$38 ↑

Junio
Semana 1: \$4.640
Promedio Anual: \$4.603

PROMEDIO NACIONAL:

Mayo
Semana 4: \$5.056
Semana 5: \$5.019
Variación: -\$62 ↓

Junio
Semana 1: \$4.958
Promedio Anual: \$4.725

VARIACIÓN DE PRECIOS RESPECTO A LA SEMANA ANTERIOR



Sube



Baja



Se mantiene




Precios semanales al productor 2025 (Panelas especiales) Precio promedio por Kilogramo

(**Precios pagados al productor en mercados regionales no formales)

Junio 2025

ANTIOQUIA - Panelin (125 gr) y Granulada Pulverizada



Mayo
Semana 4: \$5.100
Semana 5: \$5.100

Variación:
\$33 ↑

Junio
Semana 1: \$5.133

Promedio Anual:
\$4.902

\$/ Kilo

HUILA - Granulada Pulverizada



Mayo
Semana 4: \$5.440
Semana 5: \$5.640

Variación:
\$- →

Junio
Semana 1: \$5.640

Promedio Anual:
\$5.023

\$/ Kilo

BOYACÁ - Pastilla y Granulada Pulverizada



Mayo
Semana 4: \$5.800
Semana 5: \$5.650

Variación:
-\$175 ↓

Junio
Semana 1: \$5.475

Promedio Anual:
\$5.273

\$/ Kilo

NARIÑO - Panelin (125 gr)



Mayo
Semana 4: \$4.550
Semana 5: \$4.600

Variación:
\$- →

Junio
Semana 1: \$4.600

Promedio Anual:
\$4.433

\$/ Kilo

CUNDINAMARCA - Pastilla y Granulada Pulverizada



Mayo
Semana 4: \$5.888
Semana 5: \$5.686

Variación:
-\$180 ↓

Junio
Semana 1: \$5.506

Promedio Anual:
\$5.573

\$/ Kilo

PROMEDIO NACIONAL:

Mayo
Semana 4: \$5.417
Semana 5: \$5.414

Variación:
-\$48 ↓

Junio
Semana 1: \$5.365

Promedio Anual:
\$5.095

VARIACIÓN DE PRECIOS RESPECTO A LA SEMANA ANTERIOR



Sube



Baja

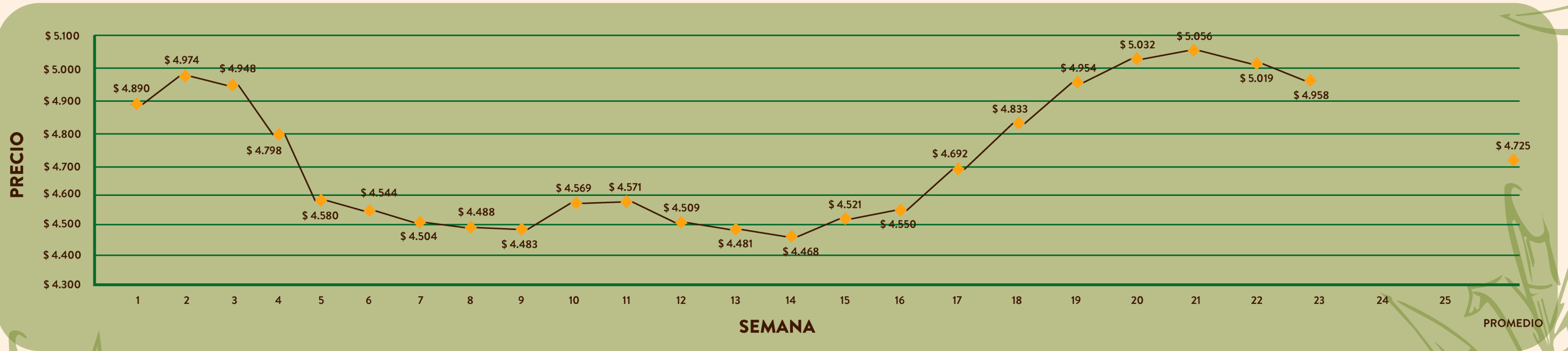


Se mantiene



Junio 2025

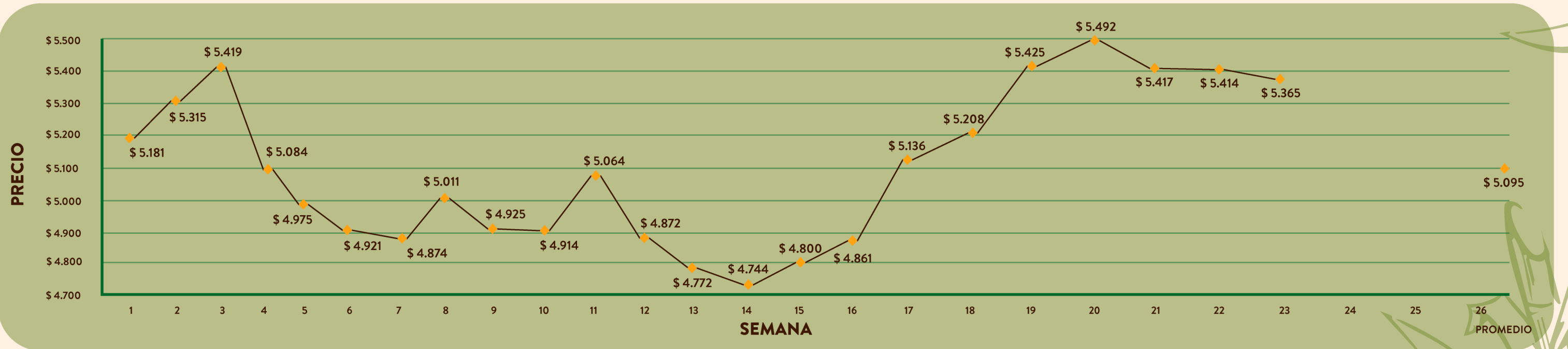
Precios semanales al productor 2025 - para panelas corrientes





Junio 2025

Precios semanales al productor 2025 - para panelas especiales





Consulta el historial de precios de la panela.

Escanea el QR para más detalles

