



Boletín Semanal de precios

SIPA

3ra semana de Junio
de 2025

(18 de junio - 24 de junio)





Precios semanales al productor 2025 (Panelas corrientes) Precio promedio por Kilogramo

(**Precios pagados al productor en mercados regionales no formales)

Junio 2025

ANTIOQUIA



Junio

Semana 1: \$4.400
Semana 2: \$4.133
Semana 3: \$4.267

Variación:
\$133 ↑

Promedio Anual:
\$4.193

CAQUETÁ



Junio

Semana 1: \$4.692
Semana 2: \$4.717
Semana 3: \$4.615

Variación:
-\$102 ↓

Promedio Anual:
\$4.574

HUILA



Junio

Semana 1: \$5.658
Semana 2: \$5.600
Semana 3: \$5.533

Variación:
-\$67 ↓

Promedio Anual:
\$4.970

RISARALDA



Junio

Semana 1: \$4.931
Semana 2: \$4.944
Semana 3: \$4.931

Variación:
-\$14 ↓

Promedio Anual:
\$4.839

BOYACÁ



Junio

Semana 1: \$5.250
Semana 2: \$5.400
Semana 3: \$5.250

Variación:
-\$150 ↓

Promedio Anual:
\$5.097

CAUCA



Junio

Semana 1: \$5.150
Semana 2: \$5.058
Semana 3: \$5.258

Variación:
\$200 ↑

Promedio Anual:
\$4.410

NARIÑO



Junio

Semana 1: \$4.667
Semana 2: \$4.667
Semana 3: \$4.667

Variación:
\$- →

Promedio Anual:
\$4.450

SANTANDER




Junio

Semana 1: \$5.383
Semana 2: \$5.150
Semana 3: \$5.183

Variación:
\$33 ↑

Promedio Anual:
\$5.097

CALDAS



Junio

Semana 1: \$4.749
Semana 2: \$4.895
Semana 3: \$4.895

Variación:
\$- →

Promedio Anual:
\$4.486

CUNDINAMARCA



Junio

Semana 1: \$5.208
Semana 2: \$5.159
Semana 3: \$5.274

Variación:
\$116 ↑

Promedio Anual:
\$5.219

N. SANTANDER



Junio

Semana 1: \$5.250
Semana 2: \$5.190
Semana 3: \$4.970

Variación:
-\$220 ↓

Promedio Anual:
\$4.919

TOLIMA



Junio

Semana 1: \$5.210
Semana 2: \$5.310
Semana 3: \$5.310

Variación:
\$- →

Promedio Anual:
\$4.838

VALLE



Junio

Semana 1: \$4.640
Semana 2: \$4.650
Semana 3: \$4.688

Variación:
\$38 ↑

Promedio Anual:
\$4.608

PROMEDIO NACIONAL:

Junio

Semana 1: \$4.958
Semana 2: \$4.934
Semana 3: \$4.946

Variación:
\$12 ↑

Promedio Anual:
\$4.746

VARIACIÓN DE PRECIOS RESPECTO A LA SEMANA ANTERIOR



Sube



Baja



Se mantiene




Precios semanales al productor 2025 (Panelas especiales) Precio promedio por Kilogramo

(**Precios pagados al productor en mercados regionales no formales)

Junio 2025

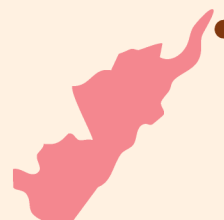
ANTIOQUIA - Panelin (125 gr) y Granulada Pulverizada



Junio
Semana 1: \$5.133
Semana 2: \$4.900
Semana 3: \$5.000
Variación:
\$100 ↑
Promedio Anual:
\$4.906

\$/ Kilo

HUILA - Granulada Pulverizada



Junio
Semana 1: \$5.640
Semana 2: \$5.640
Semana 3: \$5.540
Variación:
-\$100 ↓
Promedio Anual:
\$5.068

\$/ Kilo

BOYACÁ - Pastilla y Granulada Pulverizada



Junio
Semana 1: \$5.475
Semana 2: \$5.525
Semana 3: \$5.425
Variación:
-\$100 ↓
Promedio Anual:
\$5.289

\$/ Kilo

NARIÑO - Panelin (125 gr)



Junio
Semana 1: \$4.600
Semana 2: \$4.600
Semana 3: \$4.600
Variación:
\$- →
Promedio Anual:
\$4.447

\$/ Kilo

CUNDINAMARCA - Pastilla y Granulada Pulverizada



Junio
Semana 1: \$5.506
Semana 2: \$5.581
Semana 3: \$5.581
Variación:
\$- →
Promedio Anual:
\$5.574

\$/ Kilo

PROMEDIO NACIONAL:

Junio
Semana 1: \$5.365
Semana 2: \$5.310
Semana 3: \$5.304
Variación:
-\$6 ↓
Promedio Anual:
\$5.112

VARIACIÓN DE PRECIOS RESPECTO A LA SEMANA ANTERIOR



Sube



Baja

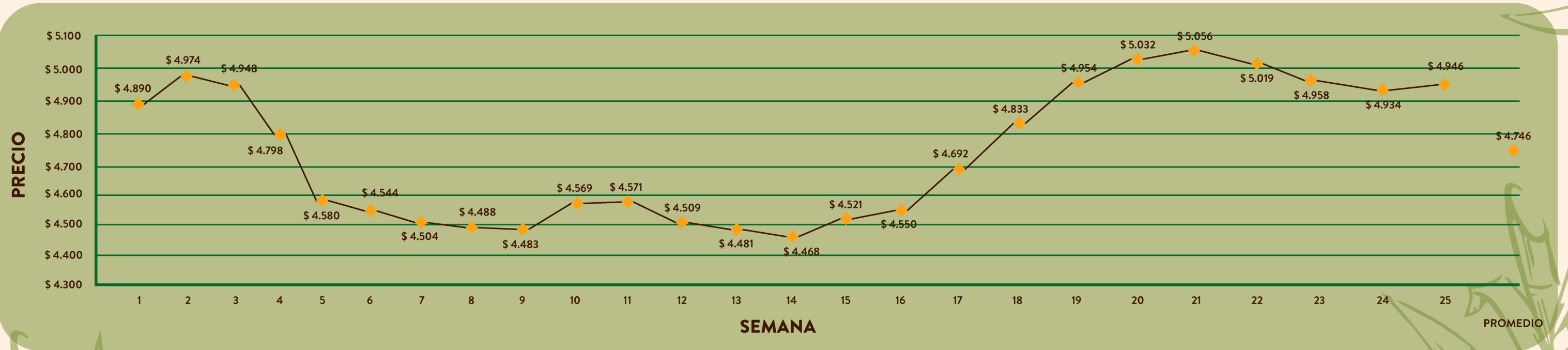


Se mantiene



Junio 2025

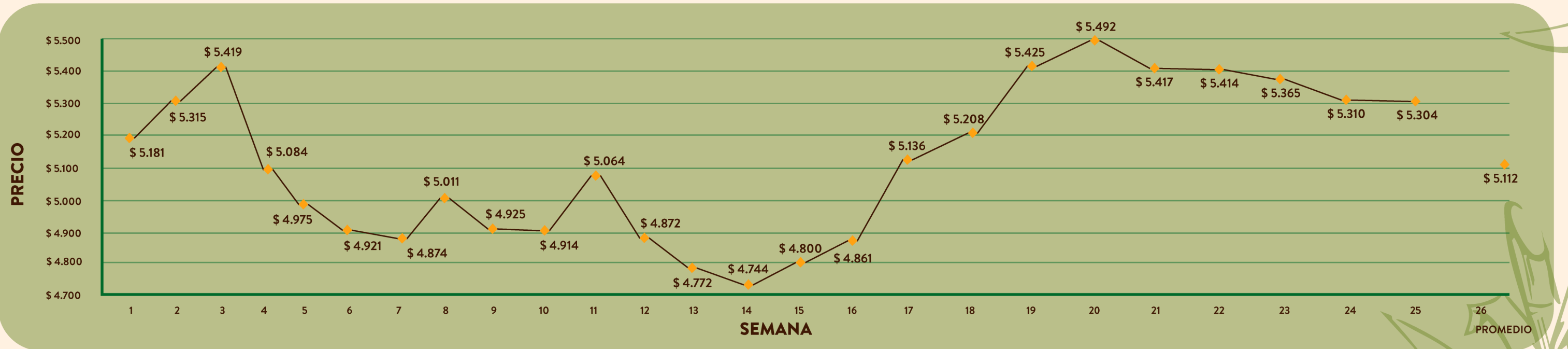
Precios semanales al productor 2025 - para panelas corrientes





Junio 2025

Precios semanales al productor 2025 - para panelas especiales





Consulta el historial de precios de la panela.

Escanea el QR para más detalles

