



Boletín Semanal de precios SIPA

4ta semana de Junio
de 2025

(25 de junio - 01 de julio)





Precios semanales al productor 2025 (Panelas corrientes)

Precio promedio por Kilogramo

(**Precios pagados al productor en mercados regionales no formales)

Junio 2025

ANTIOQUIA



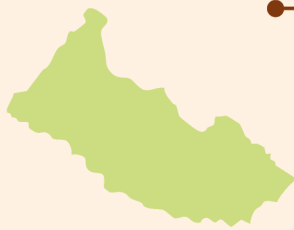
Junio

Semana 1: \$4.400
Semana 2: \$4.133
Semana 3: \$4.267
Semana 4: \$4.000

Variación:
-\$267 ↓

Promedio Anual:
\$4.186

CAQUETÁ



Junio

Semana 1: \$4.692
Semana 2: \$4.717
Semana 3: \$4.615
Semana 4: \$5.465

Variación:
\$850 ↑

Promedio Anual:
\$4.608

HUILA



Junio

Semana 1: \$5.658
Semana 2: \$5.600
Semana 3: \$5.533
Semana 4: \$5.549

Variación:
\$17 ↑

Promedio Anual:
\$4.993

RISARALDA



Junio

Semana 1: \$4.931
Semana 2: \$4.944
Semana 3: \$4.931
Semana 4: \$4.938

Variación:
\$7 ↑

Promedio Anual:
\$4.843

BOYACÁ



Junio

Semana 1: \$5.250
Semana 2: \$5.400
Semana 3: \$5.250
Semana 4: \$5.350

Variación:
\$100 ↑

Promedio Anual:
\$5.107

CAUCA



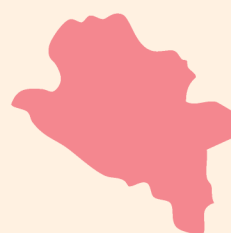
Junio

Semana 1: \$5.150
Semana 2: \$5.058
Semana 3: \$5.258
Semana 4: \$5.275

Variación:
\$17 ↑

Promedio Anual:
\$4.443

NARIÑO



Junio

Semana 1: \$4.667
Semana 2: \$4.667
Semana 3: \$4.667
Semana 4: \$4.500

Variación:
-\$167 ↓

Promedio Anual:
\$4.452

SANTANDER




Junio

Semana 1: \$5.383
Semana 2: \$5.150
Semana 3: \$5.183
Semana 4: \$5.317

Variación:
\$133 ↑

Promedio Anual:
\$5.106

CALDAS



Junio

Semana 1: \$4.749
Semana 2: \$4.895
Semana 3: \$4.895
Semana 4: \$4.880

Variación:
-\$14 ↓

Promedio Anual:
\$4.501

CUNDINAMARCA



Junio

Semana 1: \$5.208
Semana 2: \$5.159
Semana 3: \$5.274
Semana 4: \$5.369

Variación:
\$94 ↑

Promedio Anual:
\$5.224

N. SANTANDER



Junio

Semana 1: \$5.250
Semana 2: \$5.190
Semana 3: \$4.970
Semana 4: \$4.970

Variación:
\$- →

Promedio Anual:
\$4.921

TOLIMA



Junio

Semana 1: \$5.210
Semana 2: \$5.310
Semana 3: \$5.310
Semana 4: \$5.497

Variación:
\$187 ↑

Promedio Anual:
\$4.863

VALLE



Junio

Semana 1: \$4.640
Semana 2: \$4.650
Semana 3: \$4.688
Semana 4: \$4.688

Variación:
\$- →

Promedio Anual:
\$4.611

PROMEDIO NACIONAL:

Junio

Semana 1: \$4.958
Semana 2: \$4.934
Semana 3: \$4.946
Semana 4: \$5.008

Variación:
\$62 ↑

Promedio Anual:
\$4.758

VARIACIÓN DE PRECIOS RESPECTO A LA SEMANA ANTERIOR



Sube



Baja



Se mantiene




Precios semanales al productor 2025 (Panelas especiales) Precio promedio por Kilogramo

(*Precios pagados al productor en mercados regionales no formales)

Junio 2025

ANTIOQUIA - Panelin (125 gr) y Granulada Pulverizada



Junio
 Semana 1: \$5.133
 Semana 2: \$4.900
 Semana 3: \$5.000
 Semana 4: \$4.817

Variación:
-\$183 ↓

Promedio Anual:
\$4.902

\$/ Kilo

HUILA - Granulada Pulverizada



Junio
 Semana 1: \$5.640
 Semana 2: \$5.640
 Semana 3: \$5.540
 Semana 4: \$5.540

Variación:
\$- →

Promedio Anual:
\$5.086

\$/ Kilo

BOYACÁ - Pastilla y Granulada Pulverizada



Junio
 Semana 1: \$5.475
 Semana 2: \$5.525
 Semana 3: \$5.425
 Semana 4: \$5.525

Variación:
\$100 ↑

Promedio Anual:
\$5.298

\$/ Kilo

NARIÑO - Panelin (125 gr)



Junio
 Semana 1: \$4.600
 Semana 2: \$4.600
 Semana 3: \$4.600
 Semana 4: \$4.400

Variación:
-\$200 ↓

Promedio Anual:
\$4.445

\$/ Kilo

CUNDINAMARCA - Pastilla y Granulada Pulverizada



Junio
 Semana 1: \$5.506
 Semana 2: \$5.581
 Semana 3: \$5.581
 Semana 4: \$5.553

Variación:
-\$28 ↓

Promedio Anual:
\$5.573

\$/ Kilo

PROMEDIO NACIONAL:

Junio
 Semana 1: \$5.365
 Semana 2: \$5.310
 Semana 3: \$5.304
 Semana 4: \$5.237

Variación:
-\$67 ↓

Promedio Anual:
\$5.117

VARIACIÓN DE PRECIOS RESPECTO A LA SEMANA ANTERIOR



Sube



Baja

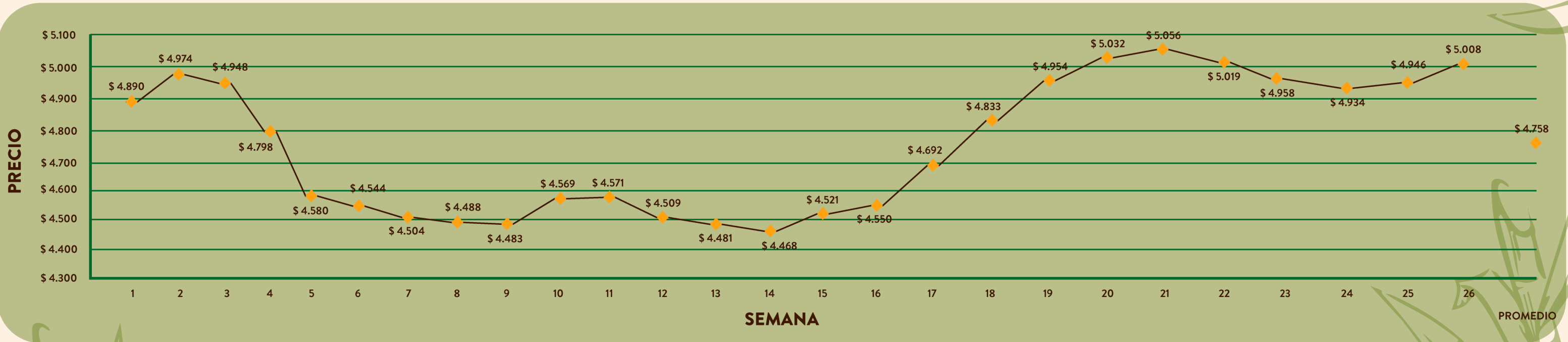


Se mantiene



Junio 2025

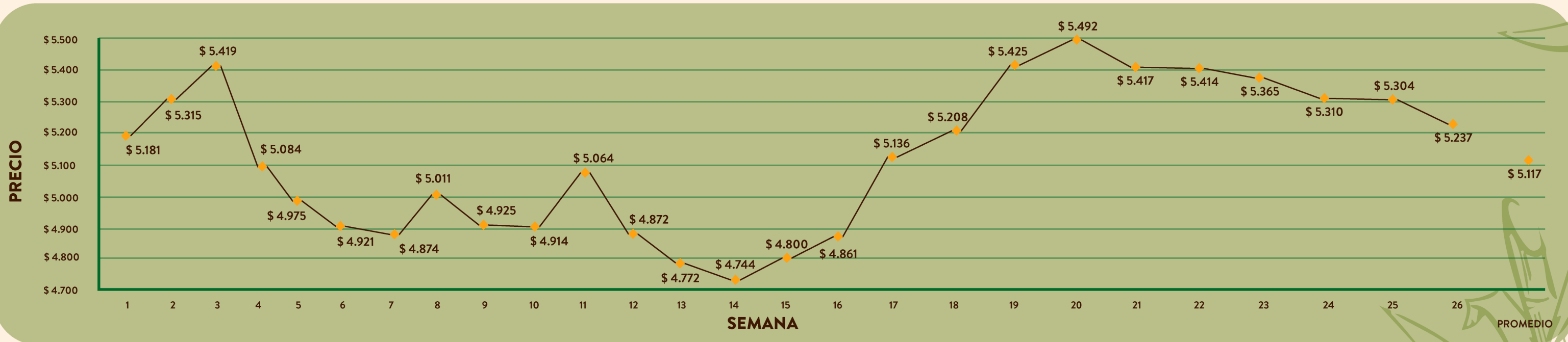
Precios semanales al productor 2025 - para panelas corrientes





Junio 2025

Precios semanales al productor 2025 - para panelas especiales





Consulta el historial de precios de la panela.

Escanea el QR para más detalles

