



# Boletín Semanal de precios

## SIPA

4ta semana de Julio

de 2025

(23 de julio - 29 de julio)





# Precios semanales al productor 2025 (Panelas corrientes)

## Precio promedio por Kilogramo

(\*\*Precios pagados al productor en mercados regionales no formales)

Julio 2025

### ANTIOQUIA



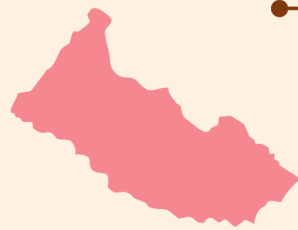
Julio

Semana 1: \$3.800  
Semana 2: \$3.833  
Semana 3: \$3.967  
Semana 4: \$3.867

Variación: **-\$100** ↓

Promedio Anual: **\$4.143**

### CAQUETÁ



Julio

Semana 1: \$5.535  
Semana 2: \$5.615  
Semana 3: \$5.655  
Semana 4: \$5.552

Variación: **-\$103** ↓

Promedio Anual: **\$4.739**

### HUILA



Julio

Semana 1: \$5.783  
Semana 2: \$5.850  
Semana 3: \$5.550  
Semana 4: \$5.333

Variación: **-\$217** ↓

Promedio Anual: **\$5.077**

### RISARALDA



Julio

Semana 1: \$4.903  
Semana 2: \$4.903  
Semana 3: \$4.889  
Semana 4: \$4.951

Variación: **\$63** ↑

Promedio Anual: **\$4.852**

### BOYACÁ



Julio

Semana 1: \$5.550  
Semana 2: \$5.670  
Semana 3: \$5.790  
Semana 4: \$5.700

Variación: **-\$90** ↓

Promedio Anual: **\$5.183**

### CAUCA



Julio

Semana 1: \$5.266  
Semana 2: \$5.225  
Semana 3: \$5.125  
Semana 4: \$4.800

Variación: **-\$325** ↓

Promedio Anual: **\$4.531**

### NARIÑO



Julio

Semana 1: \$4.427  
Semana 2: \$4.427  
Semana 3: \$4.400  
Semana 4: \$4.400

Variación: **\$-** →

Promedio Anual: **\$4.447**

### SANTANDER




Julio

Semana 1: \$5.383  
Semana 2: \$5.500  
Semana 3: \$5.583  
Semana 4: \$5.817

Variación: **\$233** ↑

Promedio Anual: **\$5.168**

### CALDAS



Julio

Semana 1: \$4.849  
Semana 2: \$4.901  
Semana 3: \$4.915  
Semana 4: \$4.878

Variación: **-\$37** ↓

Promedio Anual: **\$4.552**

### CUNDINAMARCA



Julio

Semana 1: \$5.319  
Semana 2: \$5.199  
Semana 3: \$5.270  
Semana 4: \$5.136

Variación: **-\$134** ↓

Promedio Anual: **\$5.225**

### N. SANTANDER



Julio

Semana 1: \$4.910  
Semana 2: \$4.860  
Semana 3: \$4.860  
Semana 4: \$5.030

Variación: **\$170** ↑

Promedio Anual: **\$4.920**

### TOLIMA



Julio

Semana 1: \$5.413  
Semana 2: \$5.497  
Semana 3: \$5.213  
Semana 4: \$5.039

Variación: **-\$174** ↓

Promedio Anual: **\$4.920**

### VALLE



Julio

Semana 1: \$4.650  
Semana 2: \$4.612  
Semana 3: \$4.602  
Semana 4: \$4.602

Variación: **\$-** →

Promedio Anual: **\$4.612**

### PROMEDIO NACIONAL:

Julio

Semana 1: \$4.999  
Semana 2: \$4.999  
Semana 3: \$4.979  
Semana 4: \$4.927

Variación: **-\$51** ↓

Promedio Anual: **\$4.798**

### VARIACIÓN DE PRECIOS RESPECTO A LA SEMANA ANTERIOR



Sube



Baja



Se mantiene



# Precios semanales al productor 2025 (Panelas especiales) Precio promedio por Kilogramo

(\*Precios pagados al productor en mercados regionales no formales)

## Julio 2025

### ANTIOQUIA - Panelin (125 gr) y Granulada Pulverizada



**Julio**  
Semana 1: \$4.700  
Semana 2: \$4.750  
Semana 3: \$4.833  
Semana 4: \$4.833  
**Variación:** \$- →  
**Promedio Anual:** \$4.886

## \$/ Kilo

### HUILA - Granulada Pulverizada



**Julio**  
Semana 1: \$5.640  
Semana 2: \$6.040  
Semana 3: \$5.880  
Semana 4: \$5.880  
**Variación:** \$- →  
**Promedio Anual:** \$5.189

## \$/ Kilo

### BOYACÁ - Pastilla y Granulada Pulverizada



**Julio**  
Semana 1: \$5.650  
Semana 2: \$5.865  
Semana 3: \$5.895  
Semana 4: \$5.905  
**Variación:** \$10 ↑  
**Promedio Anual:** \$5.369

## \$/ Kilo

### NARIÑO - Panelin (125 gr)



**Julio**  
Semana 1: \$4.300  
Semana 2: \$4.300  
Semana 3: \$4.300  
Semana 4: \$4.300  
**Variación:** \$- →  
**Promedio Anual:** \$4.426

## \$/ Kilo

### CUNDINAMARCA - Pastilla y Granulada Pulverizada



**Julio**  
Semana 1: \$5.544  
Semana 2: \$5.422  
Semana 3: \$5.500  
Semana 4: \$5.353  
**Variación:** -\$147 ↓  
**Promedio Anual:** \$5.557

## \$/ Kilo

### PROMEDIO NACIONAL:

**Julio**  
Semana 1: \$5.232  
Semana 2: \$5.357  
Semana 3: \$5.361  
Semana 4: \$5.329  
**Variación:** -\$32 ↓  
**Promedio Anual:** \$5.144

### VARIACIÓN DE PRECIOS RESPECTO A LA SEMANA ANTERIOR



Sube



Baja



Se mantiene



Julio 2025

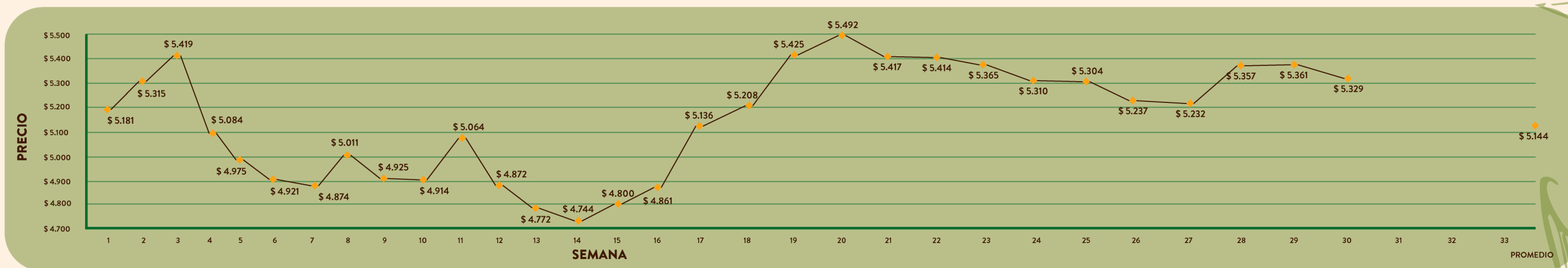
# Precios semanales al productor 2025 - para panelas corrientes





Julio 2025

# Precios semanales al productor 2025 - para panelas especiales





Consulta el historial de precios de la panela.

**Escanea el QR para más detalles**

