



Boletín Semanal de precios

SIPA

3ra semana de Agosto
de 2025

(13 de agosto - 19 de agosto)






Precios semanales al productor 2025 (Panelas corrientes) Precio promedio por Kilogramo

(**Precios pagados al productor en mercados regionales no formales)

Agosto 2025

ANTIOQUIA



Agosto

Semana 1: \$4.233
Semana 2: \$4.500
Semana 3: \$4.617

Variación: **\$117** ↑

Promedio Anual: **\$4.171**

CAQUETÁ



Agosto

Semana 1: \$5.492
Semana 2: \$5.477
Semana 3: \$5.498

Variación: **\$21** ↑

Promedio Anual: **\$4.807**

HUILA



Agosto

Semana 1: \$4.358
Semana 2: \$4.583
Semana 3: \$4.808

Variación: **\$225** ↑

Promedio Anual: **\$5.032**

RISARALDA



Agosto

Semana 1: \$4.951
Semana 2: \$5.063
Semana 3: \$5.111

Variación: **\$49** ↑

Promedio Anual: **\$4.870**

BOYACÁ




Agosto

Semana 1: \$5.730
Semana 2: \$5.730
Semana 3: \$5.450

Variación: **-\$280** ↓

Promedio Anual: **\$5.224**

CAUCA



Agosto

Semana 1: \$4.460
Semana 2: \$4.240
Semana 3: \$4.140

Variación: **-\$100** ↓

Promedio Anual: **\$4.508**

NARIÑO



Agosto

Semana 1: \$4.187
Semana 2: \$4.133
Semana 3: \$4.133

Variación: **\$-** →

Promedio Anual: **\$4.420**

SANTANDER




Agosto

Semana 1: \$5.817
Semana 2: \$5.783
Semana 3: \$5.683

Variación: **-\$100** ↓

Promedio Anual: **\$5.222**

CALDAS



Agosto

Semana 1: \$4.396
Semana 2: \$4.323
Semana 3: \$4.125

Variación: **-\$198** ↓

Promedio Anual: **\$4.528**

CUNDINAMARCA



Agosto

Semana 1: \$4.849
Semana 2: \$4.678
Semana 3: \$4.415

Variación: **-\$263** ↓

Promedio Anual: **\$5.173**

N. SANTANDER



Agosto

Semana 1: \$5.080
Semana 2: \$5.080
Semana 3: \$5.250

Variación: **\$170** ↑

Promedio Anual: **\$4.940**

TOLIMA



Agosto

Semana 1: \$4.889
Semana 2: \$4.889
Semana 3: \$4.635

Variación: **-\$255** ↓

Promedio Anual: **\$4.909**

VALLE



Agosto

Semana 1: \$4.640
Semana 2: \$4.640
Semana 3: \$4.678

Variación: **\$38** ↑

Promedio Anual: **\$4.616**

PROMEDIO NACIONAL:

Agosto

Semana 1: \$4.749
Semana 2: \$4.734
Semana 3: \$4.710

Variación: **-\$24** ↓

Promedio Anual: **\$4.801**

VARIACIÓN DE PRECIOS RESPECTO A LA SEMANA ANTERIOR



Sube



Baja



Se mantiene




Precios semanales al productor 2025 (Panelas especiales) Precio promedio por Kilogramo

(**Precios pagados al productor en mercados regionales no formales)

Agosto 2025

ANTIOQUIA - Panelin (125 gr) y Granulada Pulverizada



Agosto

Semana 1: \$5.033
Semana 2: \$5.355
Semana 3: \$5.388

Variación:

\$33 ↑

Promedio Anual:
\$4.920

\$/ Kilo

HUILA - Granulada Pulverizada



Agosto

Semana 1: \$5.040
Semana 2: \$5.040
Semana 3: \$5.040

Variación:

\$- →

Promedio Anual:
\$5.176

\$/ Kilo

BOYACÁ - Pastilla y Granulada Pulverizada



Agosto

Semana 1: \$5.935
Semana 2: \$5.860
Semana 3: \$5.605

Variación:

-\$255 ↓

Promedio Anual:
\$5.408

\$/ Kilo

NARIÑO - Panelin (125 gr)



Agosto

Semana 1: \$4.000
Semana 2: \$4.200
Semana 3: \$4.200

Variación:

\$- →

Promedio Anual:
\$4.399

\$/ Kilo

CUNDINAMARCA - Pastilla y Granulada Pulverizada



Agosto

Semana 1: \$5.178
Semana 2: \$4.994
Semana 3: \$4.609

Variación:

-\$384 ↓

Promedio Anual:
\$5.500

\$/ Kilo

PROMEDIO NACIONAL:

Agosto

Semana 1: \$5.110
Semana 2: \$5.090
Semana 3: \$5.077

Variación:

-\$13 ↓

Promedio Anual:
\$5.139

VARIACIÓN DE PRECIOS RESPECTO A LA SEMANA ANTERIOR



Sube



Baja



Se mantiene



Agosto 2025

Precios semanales al productor 2025 - para panelas corrientes





Agosto 2025

Precios semanales al productor 2025 - para panelas especiales





Consulta el historial de precios de la panela.

Escanea el QR para más detalles

