



# Boletín Semanal de precios

## SIPA

2da semana de Agosto  
de 2025

(06 de agosto - 12 de agosto)





# Precios semanales al productor 2025 (Panelas corrientes)

## Precio promedio por Kilogramo

(\*\*Precios pagados al productor en mercados regionales no formales)

### Agosto 2025

#### ANTIOQUIA



Agosto  
Semana 1: \$4.233  
Semana 2: \$4.500

Variación: **\$267** ↑

Promedio Anual: **\$4.157**

#### CAQUETÁ



Agosto  
Semana 1: \$5.492  
Semana 2: \$5.477

Variación: **-\$15** ↓

Promedio Anual: **\$4.786**

#### HUILA



Agosto  
Semana 1: \$4.358  
Semana 2: \$4.583

Variación: **\$225** ↑

Promedio Anual: **\$5.039**

#### RISARALDA



Agosto  
Semana 1: \$4.951  
Semana 2: \$5.063

Variación: **\$111** ↑

Promedio Anual: **\$4.862**

#### BOYACÁ




Agosto  
Semana 1: \$5.730  
Semana 2: \$5.730

Variación: **\$-** →

Promedio Anual: **\$5.217**

#### CAUCA




Agosto  
Semana 1: \$4.460  
Semana 2: \$4.240

Variación: **-\$220** ↓

Promedio Anual: **\$4.520**

#### NARIÑO



Agosto  
Semana 1: \$4.187  
Semana 2: \$4.133

Variación: **-\$53** ↓

Promedio Anual: **\$4.429**

#### SANTANDER




Agosto  
Semana 1: \$5.817  
Semana 2: \$5.783

Variación: **-\$33** ↓

Promedio Anual: **\$5.207**

#### CALDAS



Agosto  
Semana 1: \$4.396  
Semana 2: \$4.323

Variación: **-\$74** ↓

Promedio Anual: **\$4.540**

#### CUNDINAMARCA



Agosto  
Semana 1: \$4.849  
Semana 2: \$4.678

Variación: **-\$172** ↓

Promedio Anual: **\$5.196**

#### N. SANTANDER



Agosto  
Semana 1: \$5.080  
Semana 2: \$5.080

Variación: **\$-** →

Promedio Anual: **\$4.930**

#### TOLIMA



Agosto  
Semana 1: \$4.889  
Semana 2: \$4.889

Variación: **\$-** →

Promedio Anual: **\$4.918**

#### VALLE



Agosto  
Semana 1: \$4.640  
Semana 2: \$4.640

Variación: **\$-** →

Promedio Anual: **\$4.614**

#### PROMEDIO NACIONAL:

Agosto  
Semana 1: \$4.749  
Semana 2: \$4.734

Variación: **-\$15** ↓

Promedio Anual: **\$4.801**

#### VARIACIÓN DE PRECIOS RESPECTO A LA SEMANA ANTERIOR



Sube



Baja



Se mantiene




## Precios semanales al productor 2025 (Panelas especiales) Precio promedio por Kilogramo

(\*\*Precios pagados al productor en mercados regionales no formales)

Agosto 2025

### ANTIOQUIA - Panelin (125 gr) y Granulada Pulverizada



**Agosto**  
Semana 1: \$5.033  
Semana 2: \$5.355

Variación:  
**\$322** ↑

Promedio Anual:  
**\$4.905**

**\$/ Kilo**

### HUILA - Granulada Pulverizada



**Agosto**  
Semana 1: \$5.040  
Semana 2: \$5.040

Variación:  
**\$-** →

Promedio Anual:  
**\$5.180**

**\$/ Kilo**

### BOYACÁ - Pastilla y Granulada Pulverizada



**Agosto**  
Semana 1: \$5.935  
Semana 2: \$5.860

Variación:  
**-\$75** ↓

Promedio Anual:  
**\$5.402**

**\$/ Kilo**

### NARIÑO - Panelin (125 gr)



**Agosto**  
Semana 1: \$4.000  
Semana 2: \$4.200

Variación:  
**\$200** ↑

Promedio Anual:  
**\$4.405**

**\$/ Kilo**

### CUNDINAMARCA - Pastilla y Granulada Pulverizada



**Agosto**  
Semana 1: \$5.178  
Semana 2: \$4.994

Variación:  
**-\$184** ↓

Promedio Anual:  
**\$5.528**

**\$/ Kilo**

### PROMEDIO NACIONAL:

**Agosto**  
Semana 1: \$5.110  
Semana 2: \$5.090

Variación:  
**-\$20** ↓

Promedio Anual:  
**\$5.141**

### VARIACIÓN DE PRECIOS RESPECTO A LA SEMANA ANTERIOR



Sube



Baja



Se mantiene



Agosto 2025

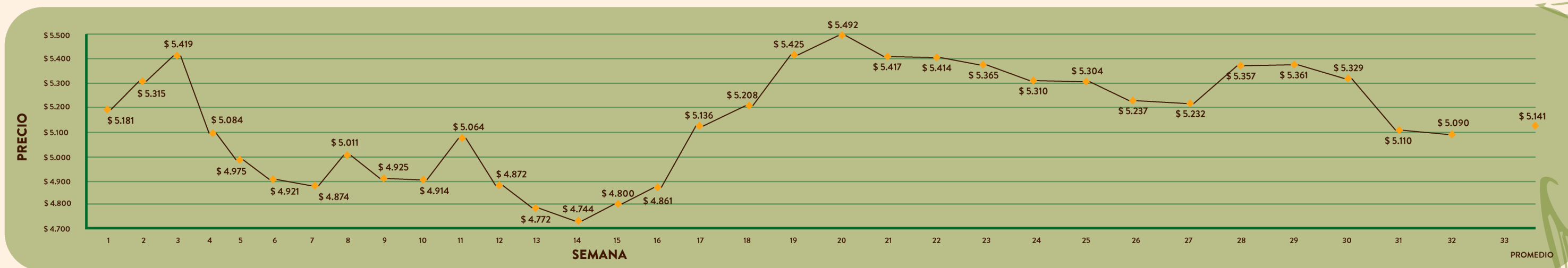
# Precios semanales al productor 2025 - para panelas corrientes





Agosto 2025

# Precios semanales al productor 2025 - para panelas especiales





Consulta el historial de precios de la panela.

**Escanea el QR para más detalles**

