



# Boletín Semanal de precios SIPA

4ta semana de Agosto  
de 2025

(20 de agosto - 26 de agosto)





# Precios semanales al productor 2025 (Panelas corrientes)

## Precio promedio por Kilogramo

(\*\*Precios pagados al productor en mercados regionales no formales)

### Agosto 2025

#### ANTIOQUIA



Agosto

Semana 1: \$4.233  
Semana 2: \$4.500  
Semana 3: \$4.617  
Semana 4: \$4.617

Variación: \$- →

Promedio Anual: \$4.184

#### CAQUETÁ



Agosto

Semana 1: \$5.492  
Semana 2: \$5.477  
Semana 3: \$5.498  
Semana 4: \$5.552

Variación: \$54 ↑

Promedio Anual: \$4.829

#### HUILA



Agosto

Semana 1: \$4.358  
Semana 2: \$4.583  
Semana 3: \$4.808  
Semana 4: \$4.975

Variación: \$167 ↑

Promedio Anual: \$5.031

#### RISARALDA



Agosto

Semana 1: \$4.951  
Semana 2: \$5.063  
Semana 3: \$5.111  
Semana 4: \$5.056

Variación: -\$56 ↓

Promedio Anual: \$4.875

#### BOYACÁ




Agosto

Semana 1: \$5.730  
Semana 2: \$5.730  
Semana 3: \$5.450  
Semana 4: \$5.150

Variación: -\$300 ↓

Promedio Anual: \$5.222

#### CAUCA



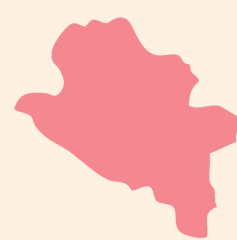
Agosto

Semana 1: \$4.460  
Semana 2: \$4.240  
Semana 3: \$4.140  
Semana 4: \$3.650

Variación: -\$490 ↓

Promedio Anual: \$4.483

#### NARIÑO



Agosto

Semana 1: \$4.187  
Semana 2: \$4.133  
Semana 3: \$4.133  
Semana 4: \$4.067

Variación: -\$67 ↓

Promedio Anual: \$4.410

#### SANTANDER




Agosto

Semana 1: \$5.817  
Semana 2: \$5.783  
Semana 3: \$5.683  
Semana 4: \$5.367

Variación: -\$317 ↓

Promedio Anual: \$5.226

#### CALDAS



Agosto

Semana 1: \$4.396  
Semana 2: \$4.323  
Semana 3: \$4.125  
Semana 4: \$4.249

Variación: \$125 ↑

Promedio Anual: \$4.520

#### CUNDINAMARCA



Agosto

Semana 1: \$4.849  
Semana 2: \$4.678  
Semana 3: \$4.415  
Semana 4: \$4.265

Variación: -\$150 ↓

Promedio Anual: \$5.146

#### N. SANTANDER



Agosto

Semana 1: \$5.080  
Semana 2: \$5.080  
Semana 3: \$5.250  
Semana 4: \$5.585

Variación: \$335 ↑

Promedio Anual: \$4.959

#### TOLIMA



Agosto

Semana 1: \$4.889  
Semana 2: \$4.889  
Semana 3: \$4.635  
Semana 4: \$4.396

Variación: -\$239 ↓

Promedio Anual: \$4.894

#### VALLE



Agosto

Semana 1: \$4.640  
Semana 2: \$4.640  
Semana 3: \$4.678  
Semana 4: \$4.678

Variación: \$- →

Promedio Anual: \$4.617

#### PROMEDIO NACIONAL:

Agosto

Semana 1: \$4.749  
Semana 2: \$4.734  
Semana 3: \$4.710  
Semana 4: \$4.661

Variación: -\$49 ↓

Promedio Anual: \$4.800

#### VARIACIÓN DE PRECIOS RESPECTO A LA SEMANA ANTERIOR



Sube



Baja



Se mantiene




## Precios semanales al productor 2025 (Panelas especiales) Precio promedio por Kilogramo

(\*\*Precios pagados al productor en mercados regionales no formales)

Agosto 2025

### ANTIOQUIA - Panelin (125 gr) y Granulada Pulverizada



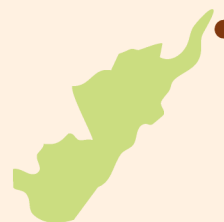
**Agosto**  
Semana 1: \$5.033  
Semana 2: \$5.355  
Semana 3: \$5.388  
Semana 4: \$5.517

**Variación:**  
**\$128** ↑

**Promedio Anual:**  
**\$4.937**

**\$/ Kilo**

### HUILA - Granulada Pulverizada



**Agosto**  
Semana 1: \$5.040  
Semana 2: \$5.040  
Semana 3: \$5.040  
Semana 4: \$5.540

**Variación:**  
**\$500** ↑

**Promedio Anual:**  
**\$5.187**

**\$/ Kilo**

### BOYACÁ - Pastilla y Granulada Pulverizada



**Agosto**  
Semana 1: \$5.935  
Semana 2: \$5.860  
Semana 3: \$5.605  
Semana 4: \$5.370

**Variación:**  
**-\$235** ↓

**Promedio Anual:**  
**\$5.407**

**\$/ Kilo**

### NARIÑO - Panelin (125 gr)



**Agosto**  
Semana 1: \$4.000  
Semana 2: \$4.200  
Semana 3: \$4.200  
Semana 4: \$4.000

**Variación:**  
**-\$200** ↓

**Promedio Anual:**  
**\$4.387**

**\$/ Kilo**

### CUNDINAMARCA - Pastilla y Granulada Pulverizada



**Agosto**  
Semana 1: \$5.178  
Semana 2: \$4.994  
Semana 3: \$4.609  
Semana 4: \$4.591

**Variación:**  
**-\$19** ↓

**Promedio Anual:**  
**\$5.473**

**\$/ Kilo**

### PROMEDIO NACIONAL:

**Agosto**  
Semana 1: \$5.110  
Semana 2: \$5.090  
Semana 3: \$5.077  
Semana 4: \$5.217

**Variación:**  
**\$140** ↑

**Promedio Anual:**  
**\$5.142**

### VARIACIÓN DE PRECIOS RESPECTO A LA SEMANA ANTERIOR



Sube



Baja



Se mantiene



Agosto 2025

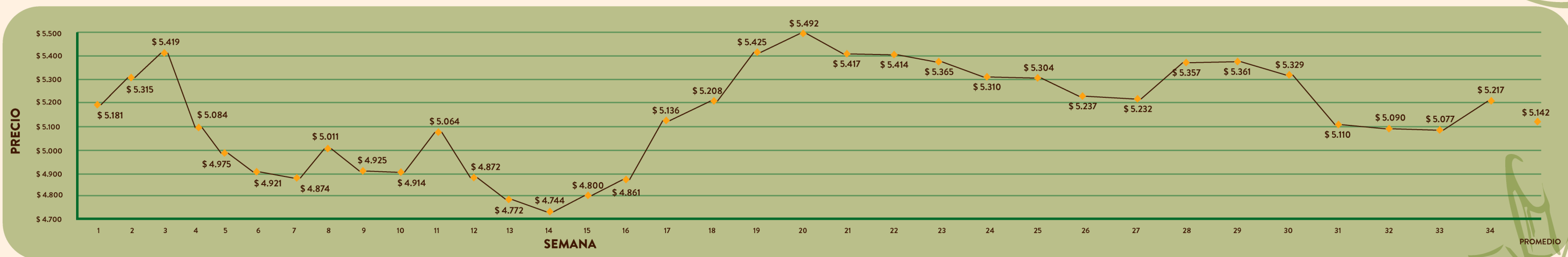
# Precios semanales al productor 2025 - para panelas corrientes





Agosto 2025

# Precios semanales al productor 2025 - para panelas especiales





Consulta el historial de precios de la panela.

**Escanea el QR para más detalles**

