



# Boletín Semanal de precios

# SIPA

## 5ta semana de Agosto de 2025

(27 de agosto - 02 de septiembre)





# Precios semanales al productor 2025 (Panelas corrientes)

## Precio promedio por Kilogramo

(\*\*Precios pagados al productor en mercados regionales no formales)

### Agosto 2025

#### ANTIOQUIA



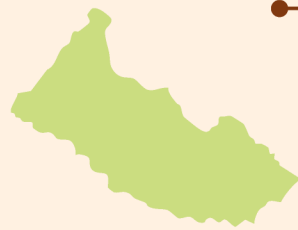
##### Agosto

Semana 1: \$4.233  
Semana 2: \$4.500  
Semana 3: \$4.617  
Semana 4: \$4.617  
Semana 5: \$4.667

Variación: **\$50** ↑

Promedio Anual: **\$4.198**

#### CAQUETÁ



##### Agosto

Semana 1: \$5.492  
Semana 2: \$5.477  
Semana 3: \$5.498  
Semana 4: \$5.552  
Semana 5: \$5.602

Variación: **\$50** ↑

Promedio Anual: **\$4.851**

#### HUILA



##### Agosto

Semana 1: \$4.358  
Semana 2: \$4.583  
Semana 3: \$4.808  
Semana 4: \$4.975  
Semana 5: \$4.700

Variación: **-\$275** ↓

Promedio Anual: **\$5.021**

#### RISARALDA



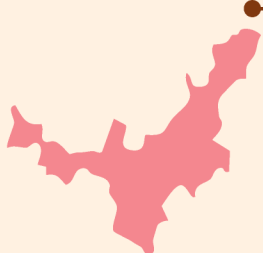
##### Agosto

Semana 1: \$4.951  
Semana 2: \$5.063  
Semana 3: \$5.111  
Semana 4: \$5.056  
Semana 5: \$4.882

Variación: **-\$174** ↓

Promedio Anual: **\$4.875**

#### BOYACÁ



##### Agosto

Semana 1: \$5.730  
Semana 2: \$5.730  
Semana 3: \$5.450  
Semana 4: \$5.150  
Semana 5: \$4.610

Variación: **-\$540** ↓

Promedio Anual: **\$5.204**

#### CAUCA



##### Agosto

Semana 1: \$4.460  
Semana 2: \$4.240  
Semana 3: \$4.140  
Semana 4: \$3.650  
Semana 5: \$3.670

Variación: **\$20** ↑

Promedio Anual: **\$4.460**

#### NARIÑO



##### Agosto

Semana 1: \$4.187  
Semana 2: \$4.133  
Semana 3: \$4.133  
Semana 4: \$4.067  
Semana 5: \$4.167

Variación: **\$100** ↑

Promedio Anual: **\$4.403**

#### SANTANDER



##### Agosto

Semana 1: \$5.817  
Semana 2: \$5.783  
Semana 3: \$5.683  
Semana 4: \$5.367  
Semana 5: \$5.000

Variación: **-\$367** ↓

Promedio Anual: **\$5.220**

#### CALDAS



##### Agosto

Semana 1: \$4.396  
Semana 2: \$4.323  
Semana 3: \$4.125  
Semana 4: \$4.249  
Semana 5: \$4.333

Variación: **\$84** ↑

Promedio Anual: **\$4.514**

#### CUNDINAMARCA



##### Agosto

Semana 1: \$4.849  
Semana 2: \$4.678  
Semana 3: \$4.415  
Semana 4: \$4.265  
Semana 5: \$3.999

Variación: **-\$266** ↓

Promedio Anual: **\$5.113**

#### N. SANTANDER



##### Agosto

Semana 1: \$5.080  
Semana 2: \$5.080  
Semana 3: \$5.250  
Semana 4: \$5.585  
Semana 5: \$5.530

Variación: **-\$55** ↓

Promedio Anual: **\$4.975**

#### TOLIMA



##### Agosto

Semana 1: \$4.889  
Semana 2: \$4.889  
Semana 3: \$4.635  
Semana 4: \$4.396  
Semana 5: \$4.292

Variación: **-\$105** ↓

Promedio Anual: **\$4.877**

#### VALLE



##### Agosto

Semana 1: \$4.640  
Semana 2: \$4.640  
Semana 3: \$4.678  
Semana 4: \$4.678  
Semana 5: \$4.602

Variación: **-\$76** ↓

Promedio Anual: **\$4.617**

#### PROMEDIO NACIONAL:

##### Agosto

Semana 1: \$4.749  
Semana 2: \$4.734  
Semana 3: \$4.710  
Semana 4: \$4.661  
Semana 5: \$4.565

Variación: **-\$95** ↓

Promedio Anual: **\$4.795**

#### VARIACIÓN DE PRECIOS RESPECTO A LA SEMANA ANTERIOR



Sube



Baja



Se mantiene




## Precios semanales al productor 2025 (Panelas especiales) Precio promedio por Kilogramo

(\*\*Precios pagados al productor en mercados regionales no formales)

Agosto 2025

### ANTIOQUIA - Panelin (125 gr) y Granulada Pulverizada



#### Agosto

Semana 1: \$5.033  
Semana 2: \$5.355  
Semana 3: \$5.388  
Semana 4: \$5.517  
Semana 5: \$5.583

#### Variación:

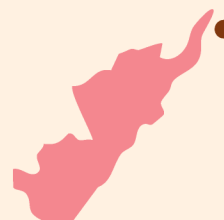
**\$67** ↑

#### Promedio Anual:

**\$4.956**

**\$/ Kilo**

### HUILA - Granulada Pulverizada



#### Agosto

Semana 1: \$5.040  
Semana 2: \$5.040  
Semana 3: \$5.040  
Semana 4: \$5.540  
Semana 5: \$5.240

#### Variación:

**-\$300** ↓

#### Promedio Anual:

**\$5.188**

**\$/ Kilo**

### BOYACÁ - Pastilla y Granulada Pulverizada



#### Agosto

Semana 1: \$5.935  
Semana 2: \$5.860  
Semana 3: \$5.605  
Semana 4: \$5.370  
Semana 5: \$4.850

#### Variación:

**-\$520** ↓

#### Promedio Anual:

**\$5.391**

**\$/ Kilo**

### NARIÑO - Panelin (125 gr)



#### Agosto

Semana 1: \$4.000  
Semana 2: \$4.200  
Semana 3: \$4.200  
Semana 4: \$4.000  
Semana 5: \$4.000

#### Variación:

**\$-** →

#### Promedio Anual:

**\$4.376**

**\$/ Kilo**

### CUNDINAMARCA - Pastilla y Granulada Pulverizada



#### Agosto

Semana 1: \$5.178  
Semana 2: \$4.994  
Semana 3: \$4.609  
Semana 4: \$4.591  
Semana 5: \$4.283

#### Variación:

**-\$308** ↓

#### Promedio Anual:

**\$5.439**

**\$/ Kilo**

### PROMEDIO NACIONAL:

#### Agosto

Semana 1: \$5.110  
Semana 2: \$5.090  
Semana 3: \$5.077  
Semana 4: \$5.217  
Semana 5: \$5.030

#### Variación:

**-\$187** ↓

#### Promedio Anual:

**\$5.138**

### VARIACIÓN DE PRECIOS RESPECTO A LA SEMANA ANTERIOR



Sube



Baja

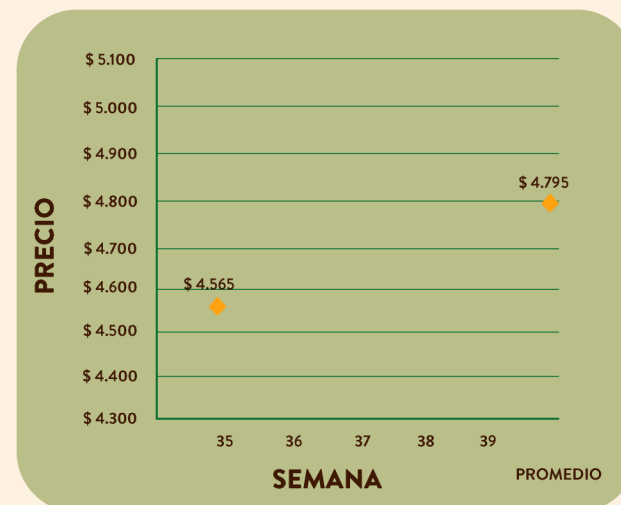
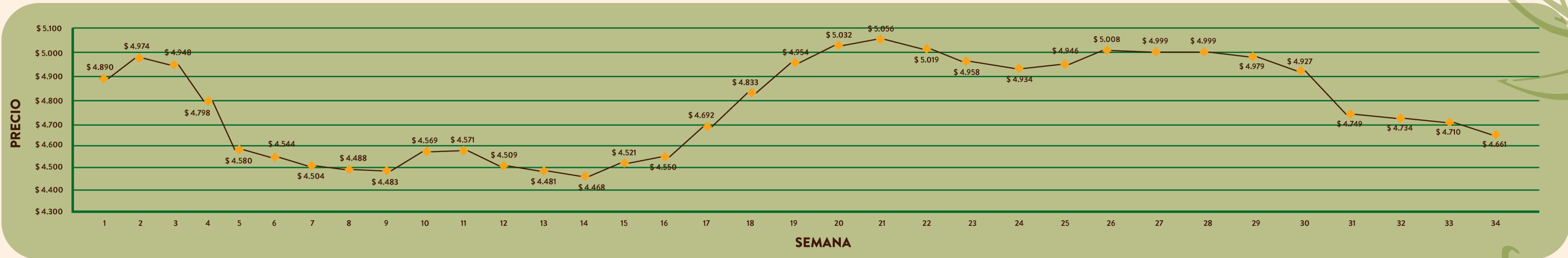


Se mantiene



Agosto 2025

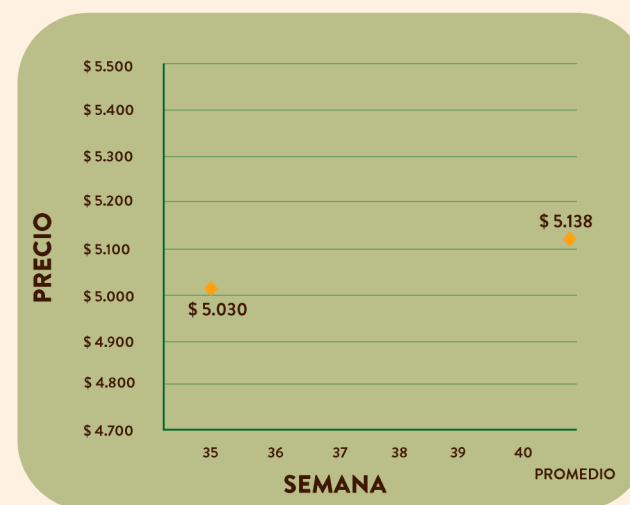
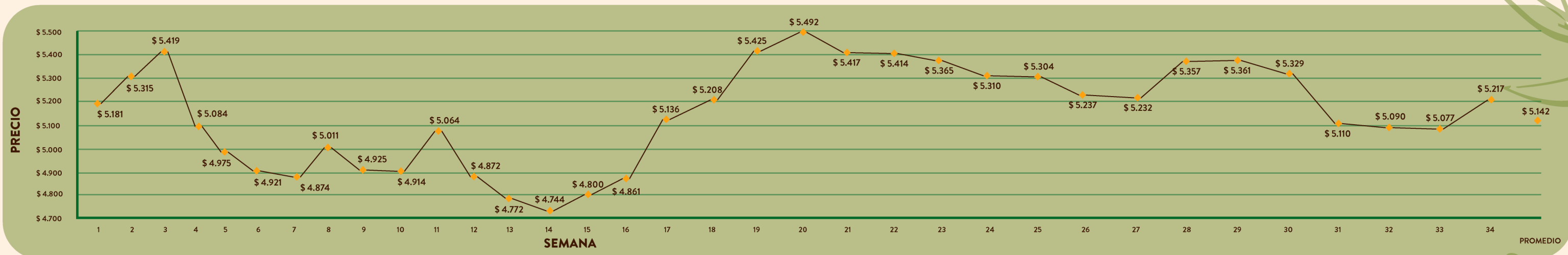
# Precios semanales al productor 2025 - para panelas corrientes





Agosto 2025

# Precios semanales al productor 2025 - para panelas especiales





Consulta el historial de precios de la panela.

**Escanea el QR para más detalles**

