



Boletín Semanal de precios SIPA

1ra semana de Septiembre
de 2025

(03 de septiembre - 09 de septiembre)





Precios semanales al productor 2025 (Panelas corrientes)

Precio promedio por Kilogramo

(**Precios pagados al productor en mercados regionales no formales)

Septiembre 2025

ANTIOQUIA



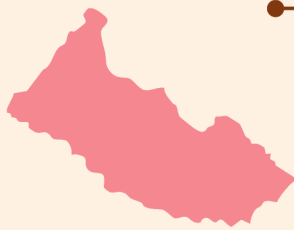
Agosto
Semana 4: \$4.617
Semana 5: \$4.667

Septiembre
Semana 1: \$4.667

Variación:
\$- →

Promedio Anual:
\$4.211

CAQUETÁ



Agosto
Semana 4: \$5.552
Semana 5: \$5.602

Septiembre
Semana 1: \$5.482

Variación:
-\$120 ↓

Promedio Anual:
\$4.869

HUILA



Agosto
Semana 4: \$4.975
Semana 5: \$4.700

Septiembre
Semana 1: \$4.533

Variación:
-\$167 ↓

Promedio Anual:
\$5.008

RISARALDA



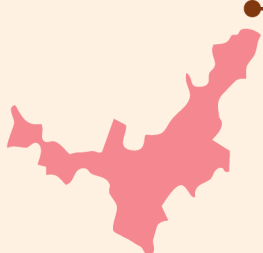
Agosto
Semana 4: \$5.056
Semana 5: \$4.882

Septiembre
Semana 1: \$4.833

Variación:
-\$49 ↓

Promedio Anual:
\$4.874

BOYACÁ



Agosto
Semana 4: \$5.150
Semana 5: \$4.610

Septiembre
Semana 1: \$4.450

Variación:
-\$160 ↓

Promedio Anual:
\$5.183

CAUCA



Agosto
Semana 4: \$3.650
Semana 5: \$3.670

Septiembre
Semana 1: \$4.160

Variación:
\$490 ↑

Promedio Anual:
\$4.451

NARIÑO



Agosto
Semana 4: \$4.067
Semana 5: \$4.167

Septiembre
Semana 1: \$4.100

Variación:
-\$67 ↓

Promedio Anual:
\$4.394

SANTANDER




Agosto
Semana 4: \$5.367
Semana 5: \$5.000

Septiembre
Semana 1: \$4.600

Variación:
-\$400 ↓

Promedio Anual:
\$5.202

CALDAS



Agosto
Semana 4: \$4.249
Semana 5: \$4.333

Septiembre
Semana 1: \$4.333

Variación:
\$- →

Promedio Anual:
\$4.509

CUNDINAMARCA



Agosto
Semana 4: \$4.265
Semana 5: \$3.999

Septiembre
Semana 1: \$4.177

Variación:
\$178 ↑

Promedio Anual:
\$5.087

N. SANTANDER



Agosto
Semana 4: \$5.585
Semana 5: \$5.530

Septiembre
Semana 1: \$5.360

Variación:
-\$170 ↓

Promedio Anual:
\$4.986

TOLIMA



Agosto
Semana 4: \$4.396
Semana 5: \$4.292

Septiembre
Semana 1: \$4.170

Variación:
-\$122 ↓

Promedio Anual:
\$4.857

VALLE



Agosto
Semana 4: \$4.678
Semana 5: \$4.602

Septiembre
Semana 1: \$4.602

Variación:
\$- →

Promedio Anual:
\$4.617

PROMEDIO NACIONAL:

Agosto
Semana 4: \$4.661
Semana 5: \$4.565

Septiembre
Semana 1: \$4.560

Variación:
-\$5 ↓

Promedio Anual:
\$4.788

VARIACIÓN DE PRECIOS RESPECTO A LA SEMANA ANTERIOR



Sube



Baja



Se mantiene




Precios semanales al productor 2025 (Panelas especiales) Precio promedio por Kilogramo

(**Precios pagados al productor en mercados regionales no formales)

Septiembre 2025

ANTIOQUIA - Panelin (125 gr) y Granulada Pulverizada



Agosto
Semana 4: \$5.517
Semana 5: \$5.583
Septiembre
Semana 1: \$5.667

Variación:
\$83 ↑

Promedio Anual:
\$4.976

\$/ Kilo

HUILA - Granulada Pulverizada



Agosto
Semana 4: \$5.540
Semana 5: \$5.240
Septiembre
Semana 1: \$5.240

Variación:
\$- →

Promedio Anual:
\$5.190

\$/ Kilo

BOYACÁ - Pastilla y Granulada Pulverizada



Agosto
Semana 4: \$5.370
Semana 5: \$4.850
Septiembre
Semana 1: \$4.765

Variación:
-\$85 ↓

Promedio Anual:
\$5.374

\$/ Kilo

NARIÑO - Panelin (125 gr)



Agosto
Semana 4: \$4.000
Semana 5: \$4.000
Septiembre
Semana 1: \$4.000

Variación:
\$- →

Promedio Anual:
\$4.366

\$/ Kilo

CUNDINAMARCA - Pastilla y Granulada Pulverizada



Agosto
Semana 4: \$4.591
Semana 5: \$4.283
Septiembre
Semana 1: \$4.511

Variación:
\$228 ↑

Promedio Anual:
\$5.413

\$/ Kilo

PROMEDIO NACIONAL:

Agosto
Semana 4: \$5.217
Semana 5: \$5.030
Septiembre
Semana 1: \$5.099

Variación:
\$69 ↑

Promedio Anual:
\$5.137

VARIACIÓN DE PRECIOS RESPECTO A LA SEMANA ANTERIOR



Sube



Baja

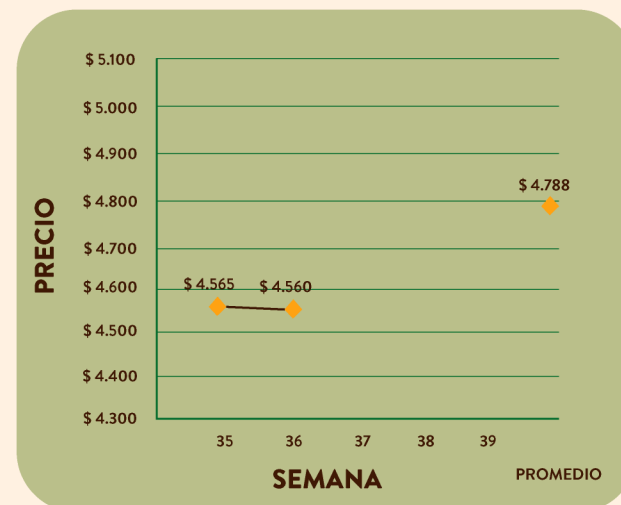
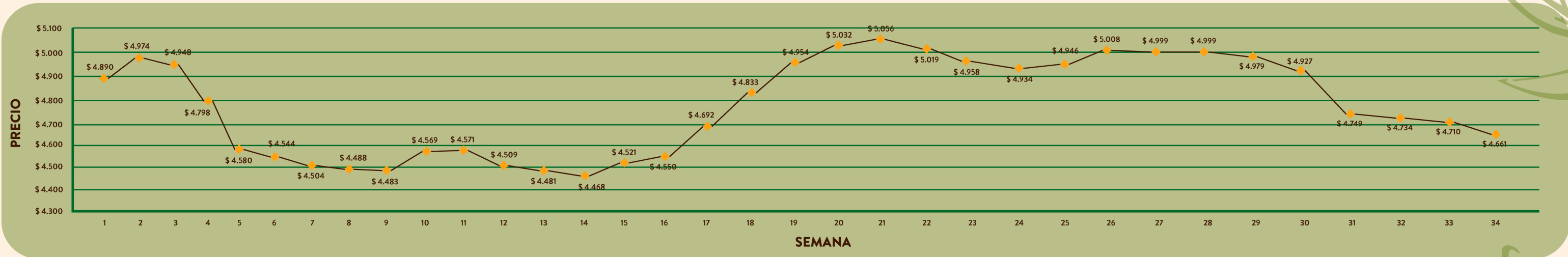


Se mantiene



Septiembre 2025

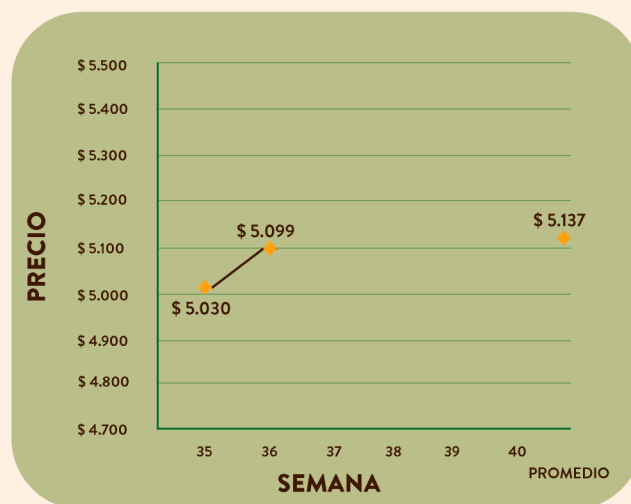
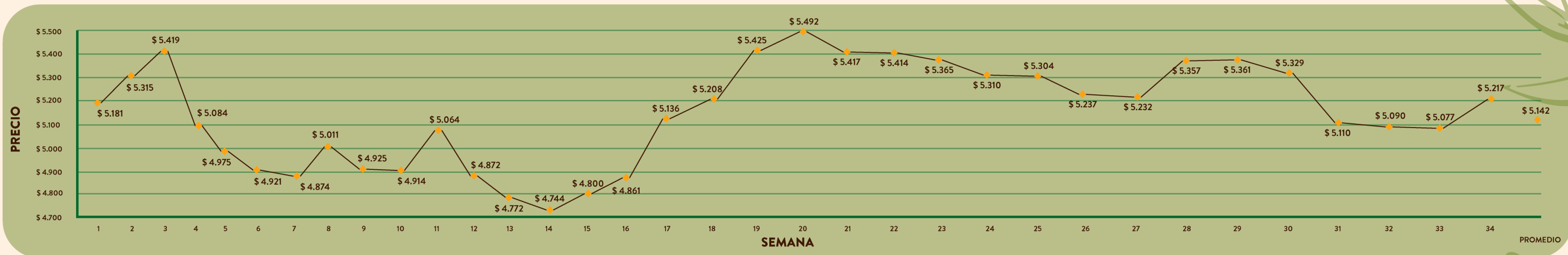
Precios semanales al productor 2025 - para panelas corrientes





Septiembre 2025

Precios semanales al productor 2025 - para panelas especiales





Consulta el historial de precios de la panela.

Escanea el QR para más detalles

