



Boletín Semanal de precios SIPA

2da semana de Septiembre
de 2025

(10 de septiembre - 16 de septiembre)






Precios semanales al productor 2025 (Panelas corrientes)

Precio promedio por Kilogramo

(**Precios pagados al productor en mercados regionales no formales)

Septiembre 2025

ANTIOQUIA

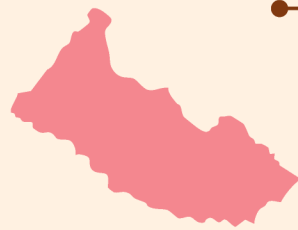


Septiembre
Semana 1: \$4.667
Semana 2: \$4.600

Variación:
-\$67 ↓

Promedio Anual:
\$4.222

CAQUETÁ



Septiembre
Semana 1: \$5.482
Semana 2: \$5.418

Variación:
-\$64 ↓

Promedio Anual:
\$4.884

HUILA



Septiembre
Semana 1: \$4.533
Semana 2: \$4.300

Variación:
-\$234 ↓

Promedio Anual:
\$4.989

RISARALDA



Septiembre
Semana 1: \$4.833
Semana 2: \$4.799

Variación:
-\$35 ↓

Promedio Anual:
\$4.872

BOYACÁ



Septiembre
Semana 1: \$4.450
Semana 2: \$4.750

Variación:
\$300 ↑

Promedio Anual:
\$5.172

CAUCA

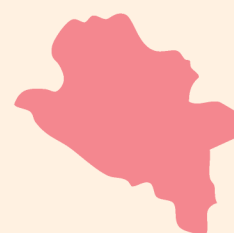


Septiembre
Semana 1: \$4.160
Semana 2: \$4.320

Variación:
\$160 ↑

Promedio Anual:
\$4.448

NARIÑO



Septiembre
Semana 1: \$4.100
Semana 2: \$4.033

Variación:
-\$67 ↓

Promedio Anual:
\$4.384

SANTANDER




Septiembre
Semana 1: \$4.600
Semana 2: \$4.900

Variación:
\$300 ↑

Promedio Anual:
\$5.194

CALDAS



Septiembre
Semana 1: \$4.333
Semana 2: \$4.333

Variación:
\$- →

Promedio Anual:
\$4.504

CUNDINAMARCA



Septiembre
Semana 1: \$4.177
Semana 2: \$4.192

Variación:
\$15 ↑

Promedio Anual:
\$5.063

N. SANTANDER



Septiembre
Semana 1: \$5.360
Semana 2: \$5.300

Variación:
-\$60 ↓

Promedio Anual:
\$4.994

TOLIMA



Septiembre
Semana 1: \$4.170
Semana 2: \$4.188

Variación:
\$18 ↑

Promedio Anual:
\$4.839

VALLE



Septiembre
Semana 1: \$4.602
Semana 2: \$4.678

Variación:
\$76 ↑

Promedio Anual:
\$4.618

PROMEDIO NACIONAL:

Septiembre
Semana 1: \$4.560
Semana 2: \$4.567

Variación:
\$7 ↑

Promedio Anual:
\$4.783

VARIACIÓN DE PRECIOS RESPECTO A LA SEMANA ANTERIOR



Sube



Baja



Se mantiene




Precios semanales al productor 2025 (Panelas especiales) Precio promedio por Kilogramo

(**Precios pagados al productor en mercados regionales no formales)

Septiembre 2025

ANTIOQUIA - Panelin (125 gr) y Granulada Pulverizada



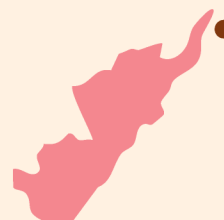
Septiembre
Semana 1: \$5.667
Semana 2: \$5.550

Variación:
-\$117 ↓

Promedio Anual:
\$4.991

\$/ Kilo

HUILA - Granulada Pulverizada



Septiembre
Semana 1: \$5.240
Semana 2: \$5.040

Variación:
-\$200 ↓

Promedio Anual:
\$5.185

\$/ Kilo

BOYACÁ - Pastilla y Granulada Pulverizada



Septiembre
Semana 1: \$4.765
Semana 2: \$4.890

Variación:
\$125 ↑

Promedio Anual:
\$5.361

\$/ Kilo

NARIÑO - Panelin (125 gr)



Septiembre
Semana 1: \$4.000
Semana 2: \$4.000

Variación:
\$- →

Promedio Anual:
\$4.356

\$/ Kilo

CUNDINAMARCA - Pastilla y Granulada Pulverizada



Septiembre
Semana 1: \$4.511
Semana 2: \$4.363

Variación:
-\$148 ↓

Promedio Anual:
\$5.385

\$/ Kilo

PROMEDIO NACIONAL:

Septiembre
Semana 1: \$5.099
Semana 2: \$4.985

Variación:
-\$114 ↓

Promedio Anual:
\$5.133

VARIACIÓN DE PRECIOS RESPECTO A LA SEMANA ANTERIOR



Sube



Baja

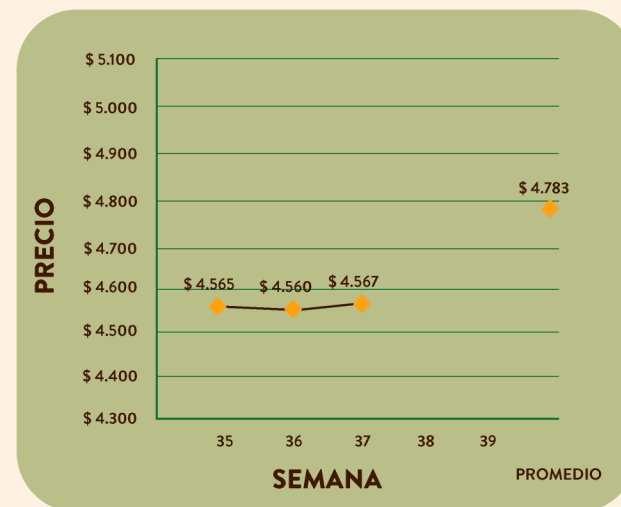
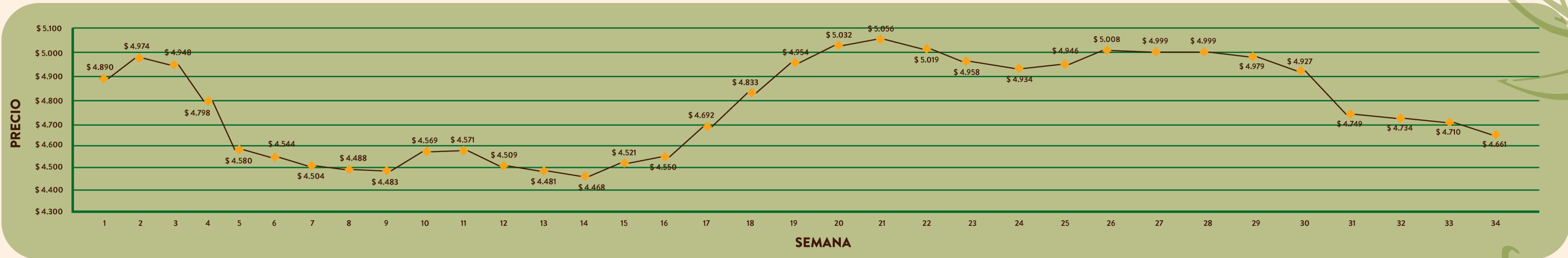


Se mantiene



Septiembre 2025

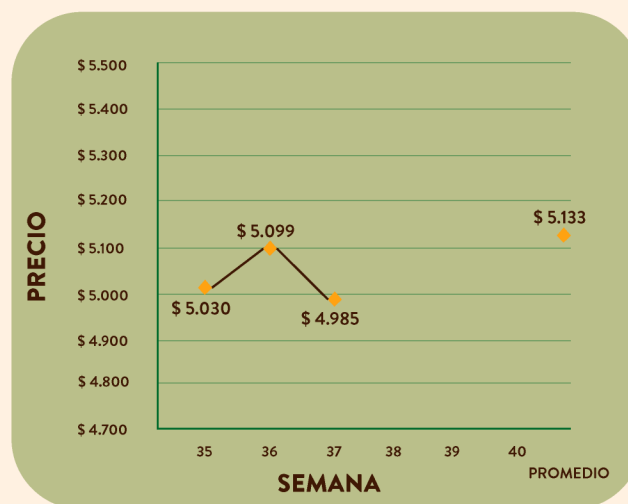
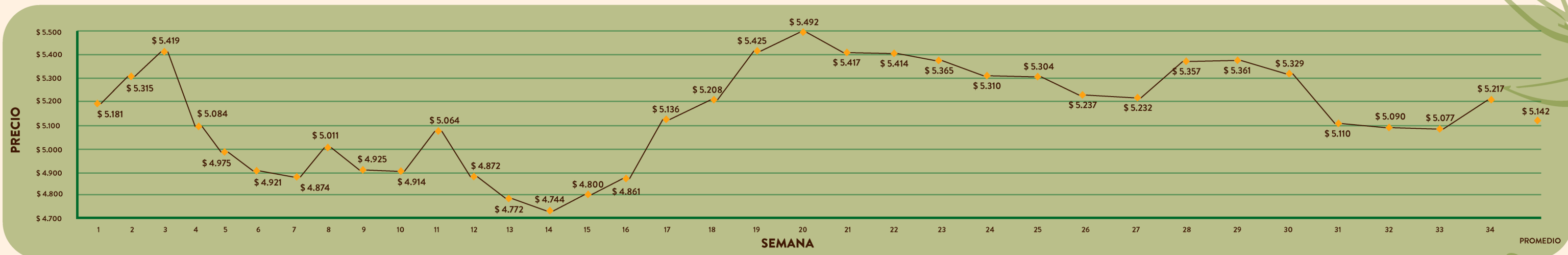
Precios semanales al productor 2025 - para panelas corrientes





Septiembre 2025

Precios semanales al productor 2025 - para panelas especiales





Consulta el historial de precios de la panela.

Escanea el QR para más detalles

