



Boletín Semanal de precios SIPA

3ra semana de Septiembre
de 2025

(17 de septiembre - 23 de septiembre)






Precios semanales al productor 2025 (Panelas corrientes)

Precio promedio por Kilogramo

(**Precios pagados al productor en mercados regionales no formales)

Septiembre 2025

ANTIOQUIA



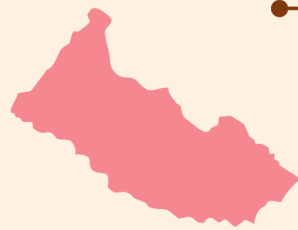
Septiembre

Semana 1: \$4.667
Semana 2: \$4.600
Semana 3: \$4.633

Variación: **\$33** ↑

Promedio Anual: **\$4.232**

CAQUETÁ



Septiembre

Semana 1: \$5.482
Semana 2: \$5.418
Semana 3: \$5.386

Variación: **-\$32** ↓

Promedio Anual: **\$4.897**

HUILA



Septiembre

Semana 1: \$4.533
Semana 2: \$4.300
Semana 3: \$4.350

Variación: **\$50** ↑

Promedio Anual: **\$4.972**

RISARALDA



Septiembre

Semana 1: \$4.833
Semana 2: \$4.799
Semana 3: \$4.764

Variación: **-\$35** ↓

Promedio Anual: **\$4.869**

BOYACÁ



Septiembre

Semana 1: \$4.450
Semana 2: \$4.750
Semana 3: \$5.150

Variación: **\$400** ↑

Promedio Anual: **\$5.171**

CAUCA



Septiembre

Semana 1: \$4.160
Semana 2: \$4.320
Semana 3: \$4.340

Variación: **\$20** ↑

Promedio Anual: **\$4.445**

NARIÑO



Septiembre

Semana 1: \$4.100
Semana 2: \$4.033
Semana 3: \$4.000

Variación: **-\$33** ↓

Promedio Anual: **\$4.374**

SANTANDER




Septiembre

Semana 1: \$4.600
Semana 2: \$4.900
Semana 3: \$5.167

Variación: **\$267** ↑

Promedio Anual: **\$5.193**

CALDAS



Septiembre

Semana 1: \$4.333
Semana 2: \$4.333
Semana 3: \$4.514

Variación: **\$181** ↑

Promedio Anual: **\$4.505**

CUNDINAMARCA



Septiembre

Semana 1: \$4.177
Semana 2: \$4.192
Semana 3: \$4.259

Variación: **\$67** ↑

Promedio Anual: **\$5.042**

N. SANTANDER



Septiembre

Semana 1: \$5.360
Semana 2: \$5.300
Semana 3: \$5.130

Variación: **-\$170** ↓

Promedio Anual: **\$4.998**

TOLIMA



Septiembre

Semana 1: \$4.170
Semana 2: \$4.188
Semana 3: \$4.372

Variación: **\$185** ↑

Promedio Anual: **\$4.827**

VALLE



Septiembre

Semana 1: \$4.602
Semana 2: \$4.678
Semana 3: \$4.686

Variación: **\$8** ↑

Promedio Anual: **\$4.620**

PROMEDIO NACIONAL:

Septiembre

Semana 1: \$4.560
Semana 2: \$4.567
Semana 3: \$4.602

Variación: **\$35** ↑

Promedio Anual: **\$4.780**

VARIACIÓN DE PRECIOS RESPECTO A LA SEMANA ANTERIOR



Sube



Baja



Se mantiene




Precios semanales al productor 2025 (Panelas especiales) Precio promedio por Kilogramo

(**Precios pagados al productor en mercados regionales no formales)

Septiembre 2025

ANTIOQUIA - Panelin (125 gr) y Granulada Pulverizada



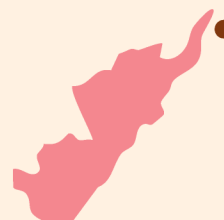
Septiembre
Semana 1: \$5.667
Semana 2: \$5.550
Semana 3: \$5.567

Variación:
\$17 ↑

Promedio Anual:
\$5.006

\$/ Kilo

HUILA - Granulada Pulverizada



Septiembre
Semana 1: \$5.240
Semana 2: \$5.040
Semana 3: \$4.840

Variación:
-\$200 ↓

Promedio Anual:
\$5.176

\$/ Kilo

BOYACÁ - Pastilla y Granulada Pulverizada



Septiembre
Semana 1: \$4.765
Semana 2: \$4.890
Semana 3: \$5.275

Variación:
\$385 ↑

Promedio Anual:
\$5.358

\$/ Kilo

NARIÑO - Panelin (125 gr)



Septiembre
Semana 1: \$4.000
Semana 2: \$4.000
Semana 3: \$3.900

Variación:
-\$100 ↓

Promedio Anual:
\$4.344

\$/ Kilo

CUNDINAMARCA - Pastilla y Granulada Pulverizada



Septiembre
Semana 1: \$4.511
Semana 2: \$4.363
Semana 3: \$4.475

Variación:
\$113 ↑

Promedio Anual:
\$5.361

\$/ Kilo

PROMEDIO NACIONAL:

Septiembre
Semana 1: \$5.099
Semana 2: \$4.985
Semana 3: \$4.997

Variación:
\$12 ↑

Promedio Anual:
\$5.130

VARIACIÓN DE PRECIOS RESPECTO A LA SEMANA ANTERIOR



Sube



Baja

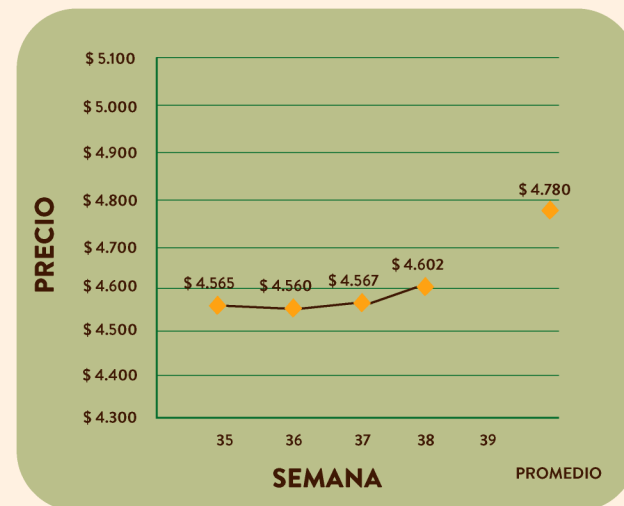
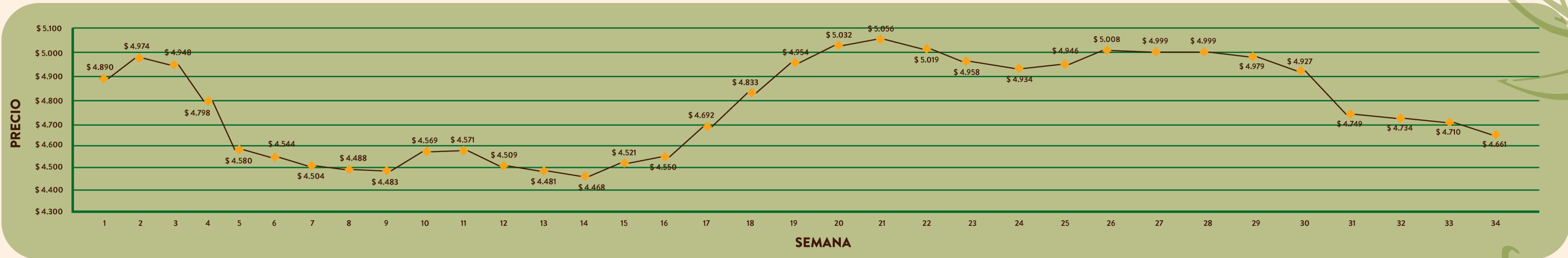


Se mantiene



Septiembre 2025

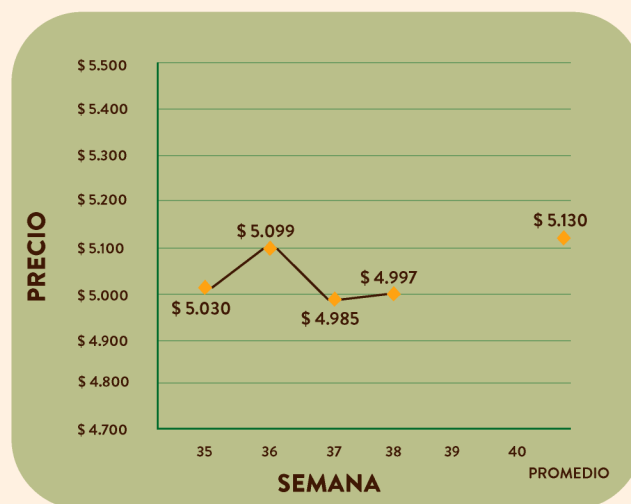
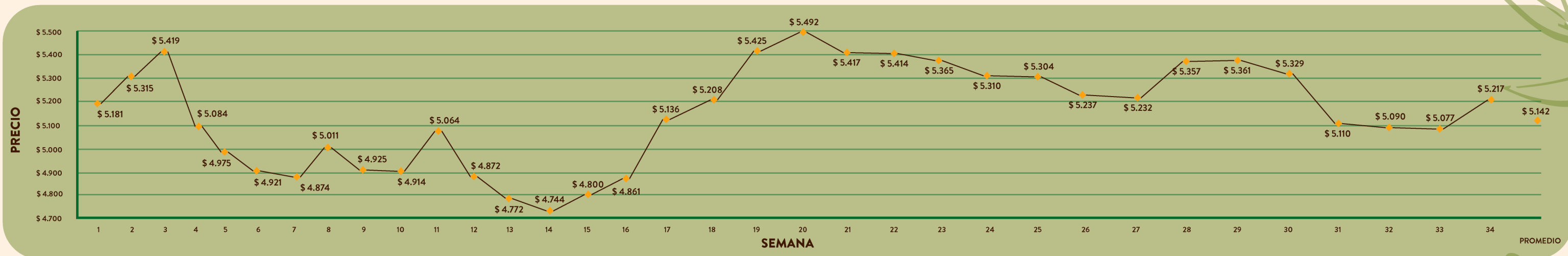
Precios semanales al productor 2025 - para panelas corrientes





Septiembre 2025

Precios semanales al productor 2025 - para panelas especiales





Consulta el historial de precios de la panela.

Escanea el QR para más detalles

