



Boletín Semanal de precios SIPA

4ta semana de Septiembre
de 2025

(24 de septiembre - 30 de septiembre)





Precios semanales al productor 2025 (Panelas corrientes)

Precio promedio por Kilogramo

(**Precios pagados al productor en mercados regionales no formales)

Septiembre 2025

ANTIOQUIA



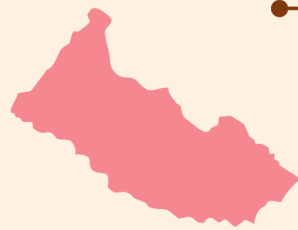
Septiembre

Semana 1: \$4.667
Semana 2: \$4.600
Semana 3: \$4.633
Semana 4: \$4.733

Variación: **\$100** ↑

Promedio Anual: **\$4.245**

CAQUETÁ



Septiembre

Semana 1: \$5.482
Semana 2: \$5.418
Semana 3: \$5.386
Semana 4: \$5.336

Variación: **-\$50** ↓

Promedio Anual: **\$4.908**

HUILA



Septiembre

Semana 1: \$4.533
Semana 2: \$4.300
Semana 3: \$4.350
Semana 4: \$4.233

Variación: **-\$117** ↓

Promedio Anual: **\$4.953**

RISARALDA



Septiembre

Semana 1: \$4.833
Semana 2: \$4.799
Semana 3: \$4.764
Semana 4: \$4.868

Variación: **\$104** ↑

Promedio Anual: **\$4.869**

BOYACÁ



Septiembre

Semana 1: \$4.450
Semana 2: \$4.750
Semana 3: \$5.150
Semana 4: \$5.150

Variación: **\$-** →

Promedio Anual: **\$5.171**

CAUCA



Septiembre

Semana 1: \$4.160
Semana 2: \$4.320
Semana 3: \$4.340
Semana 4: \$3.950

Variación: **-\$390** ↓

Promedio Anual: **\$4.432**

NARIÑO



Septiembre

Semana 1: \$4.100
Semana 2: \$4.033
Semana 3: \$4.000
Semana 4: \$3.767

Variación: **-\$233** ↓

Promedio Anual: **\$4.359**

SANTANDER




Septiembre

Semana 1: \$4.600
Semana 2: \$4.900
Semana 3: \$5.167
Semana 4: \$5.200

Variación: **\$33** ↑

Promedio Anual: **\$5.194**

CALDAS



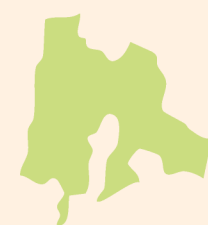
Septiembre

Semana 1: \$4.333
Semana 2: \$4.333
Semana 3: \$4.514
Semana 4: \$4.458

Variación: **-\$55** ↓

Promedio Anual: **\$4.503**

CUNDINAMARCA



Septiembre

Semana 1: \$4.177
Semana 2: \$4.192
Semana 3: \$4.259
Semana 4: \$4.271

Variación: **\$12** ↑

Promedio Anual: **\$5.022**

N. SANTANDER



Septiembre

Semana 1: \$5.360
Semana 2: \$5.300
Semana 3: \$5.130
Semana 4: \$4.970

Variación: **-\$160** ↓

Promedio Anual: **\$4.997**

TOLIMA



Septiembre

Semana 1: \$4.170
Semana 2: \$4.188
Semana 3: \$4.372
Semana 4: \$4.253

Variación: **-\$119** ↓

Promedio Anual: **\$4.812**

VALLE



Septiembre

Semana 1: \$4.602
Semana 2: \$4.678
Semana 3: \$4.686
Semana 4: \$4.686

Variación: **\$-** →

Promedio Anual: **\$4.622**

PROMEDIO NACIONAL:

Septiembre

Semana 1: \$4.560
Semana 2: \$4.567
Semana 3: \$4.602
Semana 4: \$4.539

Variación: **-\$63** ↓

Promedio Anual: **\$4.776**

VARIACIÓN DE PRECIOS RESPECTO A LA SEMANA ANTERIOR



Sube



Baja



Se mantiene




Precios semanales al productor 2025 (Panelas especiales) Precio promedio por Kilogramo

(**Precios pagados al productor en mercados regionales no formales)

Septiembre 2025

ANTIOQUIA - Panelin (125 gr) y Granulada Pulverizada



Septiembre	Variación:
Semana 1: \$5.667	\$67 ↑
Semana 2: \$5.550	
Semana 3: \$5.567	Promedio Anual:
Semana 4: \$5.633	\$5.022

\$/ Kilo

HUILA - Granulada Pulverizada



Septiembre	Variación:
Semana 1: \$5.240	\$- →
Semana 2: \$5.040	
Semana 3: \$4.840	Promedio Anual:
Semana 4: \$4.840	\$5.168

\$/ Kilo

BOYACÁ - Pastilla y Granulada Pulverizada



Septiembre	Variación:
Semana 1: \$4.765	\$- →
Semana 2: \$4.890	
Semana 3: \$5.275	Promedio Anual:
Semana 4: \$5.275	\$5.356

\$/ Kilo

NARIÑO - Panelin (125 gr)



Septiembre	Variación:
Semana 1: \$4.000	\$- →
Semana 2: \$4.000	
Semana 3: \$3.900	Promedio Anual:
Semana 4: \$3.900	\$4.332

\$/ Kilo

CUNDINAMARCA - Pastilla y Granulada Pulverizada



Septiembre	Variación:
Semana 1: \$4.511	\$178 ↑
Semana 2: \$4.363	
Semana 3: \$4.475	Promedio Anual:
Semana 4: \$4.653	\$5.343

\$/ Kilo

PROMEDIO NACIONAL:

Septiembre	Variación:
Semana 1: \$5.099	\$62 ↑
Semana 2: \$4.985	
Semana 3: \$4.997	Promedio Anual:
Semana 4: \$5.059	\$5.128

VARIACIÓN DE PRECIOS RESPECTO A LA SEMANA ANTERIOR



Sube



Baja

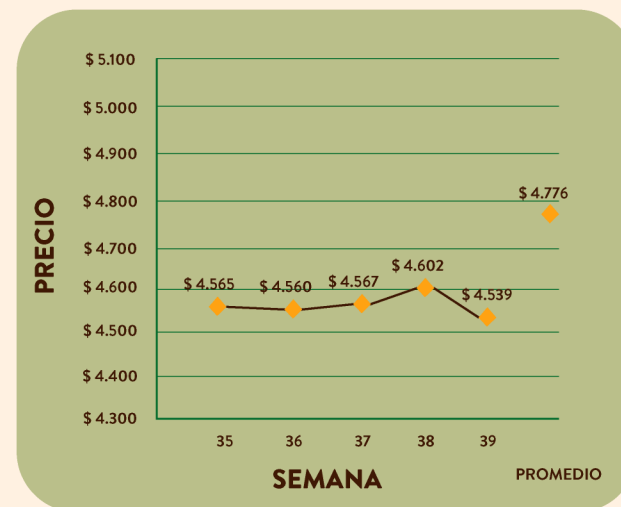
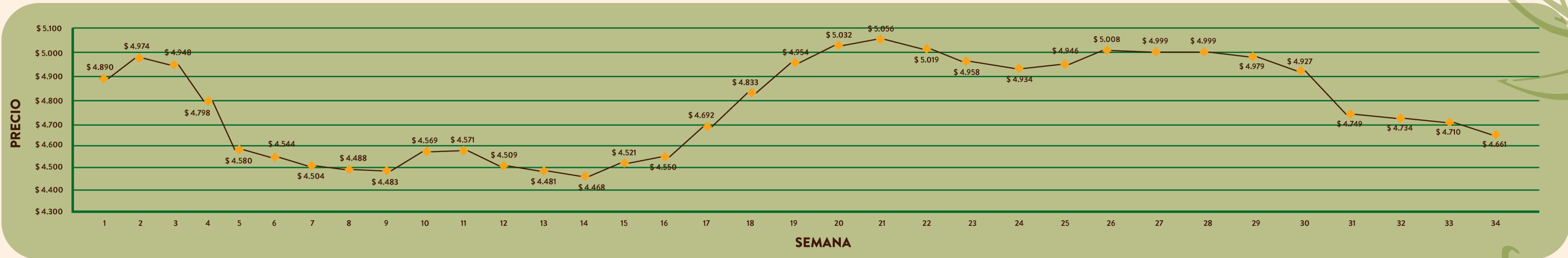


Se mantiene



Septiembre 2025

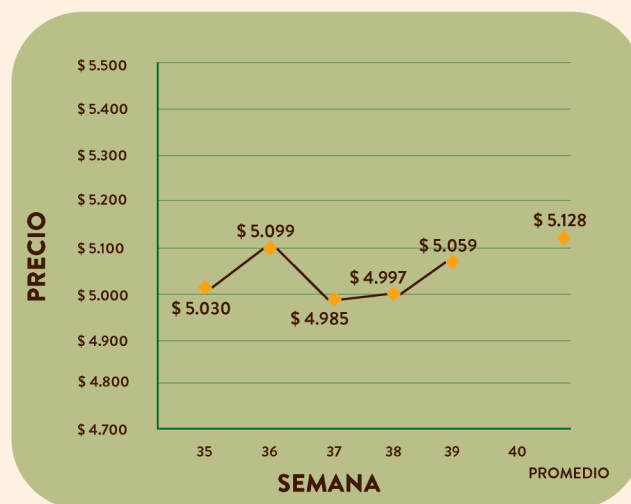
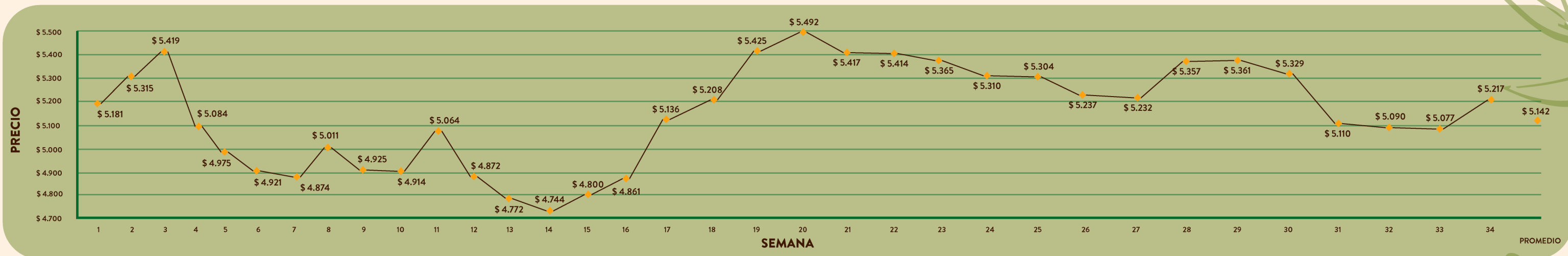
Precios semanales al productor 2025 - para panelas corrientes





Septiembre 2025

Precios semanales al productor 2025 - para panelas especiales





Consulta el historial de precios de la panela.

Escanea el QR para más detalles

