



# Boletín Semanal de precios SIPA

1ra semana de Octubre  
de 2025

(01 de octubre - 07 de octubre)






# Precios semanales al productor 2025 (Panelas corrientes)

## Precio promedio por Kilogramo

(\*\*Precios pagados al productor en mercados regionales no formales)

Octubre 2025

### ANTIOQUIA



**Septiembre**  
Semana 3: \$4.633  
Semana 4: \$4.733

**Octubre**  
Semana 1: \$4.767

**Variación:**  
**\$33** ↑

**Promedio Anual:**  
**\$4.258**

### CAQUETÁ



**Septiembre**  
Semana 3: \$5.386  
Semana 4: \$5.336

**Octubre**  
Semana 1: \$5.296

**Variación:**  
**-\$40** ↓

**Promedio Anual:**  
**\$4.918**

### HUILA



**Septiembre**  
Semana 3: \$4.350  
Semana 4: \$4.233

**Octubre**  
Semana 1: \$4.299

**Variación:**  
**\$67** ↑

**Promedio Anual:**  
**\$4.937**

### RISARALDA



**Septiembre**  
Semana 3: \$4.764  
Semana 4: \$4.868

**Octubre**  
Semana 1: \$4.903

**Variación:**  
**\$35** ↑

**Promedio Anual:**  
**\$4.870**

### BOYACÁ



**Septiembre**  
Semana 3: \$5.150  
Semana 4: \$5.150

**Octubre**  
Semana 1: \$5.150

**Variación:**  
**\$-** →

**Promedio Anual:**  
**\$5.170**

### CAUCA



**Septiembre**  
Semana 3: \$4.340  
Semana 4: \$3.950

**Octubre**  
Semana 1: \$3.860

**Variación:**  
**-\$90** ↓

**Promedio Anual:**  
**\$4.418**

### NARIÑO



**Septiembre**  
Semana 3: \$4.000  
Semana 4: \$3.767

**Octubre**  
Semana 1: \$3.767

**Variación:**  
**\$-** →

**Promedio Anual:**  
**\$4.344**

### SANTANDER




**Septiembre**  
Semana 3: \$5.167  
Semana 4: \$5.200

**Octubre**  
Semana 1: \$5.367

**Variación:**  
**\$167** ↑

**Promedio Anual:**  
**\$5.198**

### CALDAS



**Septiembre**  
Semana 3: \$4.514  
Semana 4: \$4.458

**Octubre**  
Semana 1: \$4.416

**Variación:**  
**-\$42** ↓

**Promedio Anual:**  
**\$4.501**

### CUNDINAMARCA



**Septiembre**  
Semana 3: \$4.259  
Semana 4: \$4.271

**Octubre**  
Semana 1: \$4.339

**Variación:**  
**\$68** ↑

**Promedio Anual:**  
**\$5.005**

### N. SANTANDER



**Septiembre**  
Semana 3: \$5.130  
Semana 4: \$4.970

**Octubre**  
Semana 1: \$4.970

**Variación:**  
**\$-** →

**Promedio Anual:**  
**\$4.997**

### TOLIMA



**Septiembre**  
Semana 3: \$4.372  
Semana 4: \$4.253

**Octubre**  
Semana 1: \$4.503

**Variación:**  
**\$250** ↑

**Promedio Anual:**  
**\$4.805**

### VALLE



**Septiembre**  
Semana 3: \$4.686  
Semana 4: \$4.686

**Octubre**  
Semana 1: \$4.697

**Variación:**  
**\$11** ↑

**Promedio Anual:**  
**\$4.624**

### PROMEDIO NACIONAL:

**Septiembre**  
Semana 3: \$4.602  
Semana 4: \$4.539

**Octubre**  
Semana 1: \$4.562

**Variación:**  
**\$23** ↑

**Promedio Anual:**  
**\$4.773**

### VARIACIÓN DE PRECIOS RESPECTO A LA SEMANA ANTERIOR



Sube



Baja



Se mantiene




# Precios semanales al productor 2025 (Panelas especiales) Precio promedio por Kilogramo

(\*\*Precios pagados al productor en mercados regionales no formales)

Octubre 2025

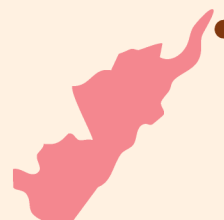
## ANTIOQUIA - Panelin (125 gr) y Granulada Pulverizada



|                   |                        |
|-------------------|------------------------|
| <b>Septiembre</b> | <b>Variación:</b>      |
| Semana 3: \$5.567 | <b>\$33</b> ↑          |
| Semana 4: \$5.633 |                        |
| <b>Octubre</b>    | <b>Promedio Anual:</b> |
| Semana 1: \$5.667 | <b>\$5.038</b>         |

**\$/ Kilo**

## HUILA - Granulada Pulverizada



|                   |                        |
|-------------------|------------------------|
| <b>Septiembre</b> | <b>Variación:</b>      |
| Semana 3: \$4.840 | <b>-\$300</b> ↓        |
| Semana 4: \$4.840 |                        |
| <b>Octubre</b>    | <b>Promedio Anual:</b> |
| Semana 1: \$4.540 | <b>\$5.152</b>         |

**\$/ Kilo**

## BOYACÁ - Pastilla y Granulada Pulverizada



|                   |                        |
|-------------------|------------------------|
| <b>Septiembre</b> | <b>Variación:</b>      |
| Semana 3: \$5.275 | <b>\$-</b> →           |
| Semana 4: \$5.275 |                        |
| <b>Octubre</b>    | <b>Promedio Anual:</b> |
| Semana 1: \$5.275 | <b>\$5.354</b>         |

**\$/ Kilo**

## NARIÑO - Panelin (125 gr)



|                   |                        |
|-------------------|------------------------|
| <b>Septiembre</b> | <b>Variación:</b>      |
| Semana 3: \$3.900 | <b>-\$100</b> ↓        |
| Semana 4: \$3.900 |                        |
| <b>Octubre</b>    | <b>Promedio Anual:</b> |
| Semana 1: \$3.800 | <b>\$4.319</b>         |

**\$/ Kilo**

## CUNDINAMARCA - Pastilla y Granulada Pulverizada



|                   |                        |
|-------------------|------------------------|
| <b>Septiembre</b> | <b>Variación:</b>      |
| Semana 3: \$4.475 | <b>-\$28</b> ↓         |
| Semana 4: \$4.653 |                        |
| <b>Octubre</b>    | <b>Promedio Anual:</b> |
| Semana 1: \$4.625 | <b>\$5.325</b>         |

**\$/ Kilo**

### PROMEDIO NACIONAL:

|                   |                        |
|-------------------|------------------------|
| <b>Septiembre</b> | <b>Variación:</b>      |
| Semana 3: \$4.997 | <b>-\$84</b> ↓         |
| Semana 4: \$5.059 |                        |
| <b>Octubre</b>    | <b>Promedio Anual:</b> |
| Semana 1: \$4.975 | <b>\$5.124</b>         |

### VARIACIÓN DE PRECIOS RESPECTO A LA SEMANA ANTERIOR



Sube



Baja

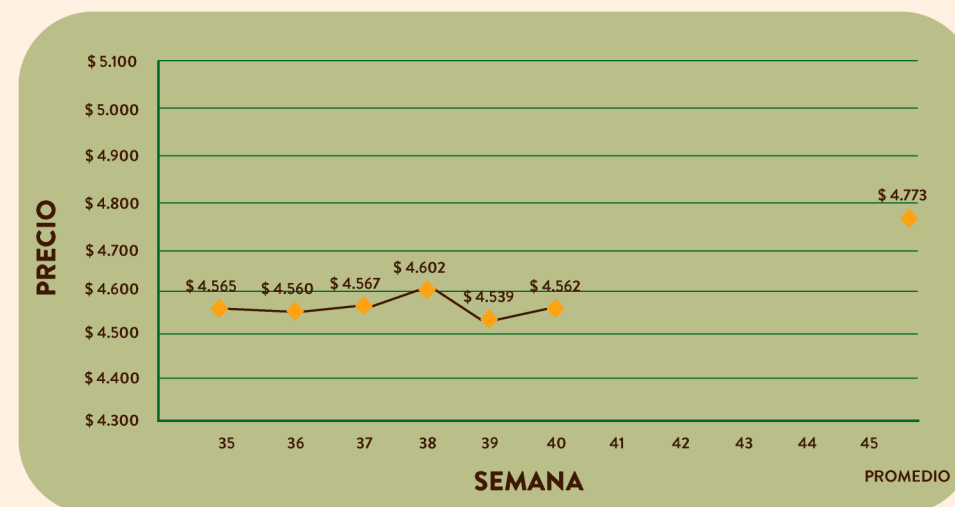
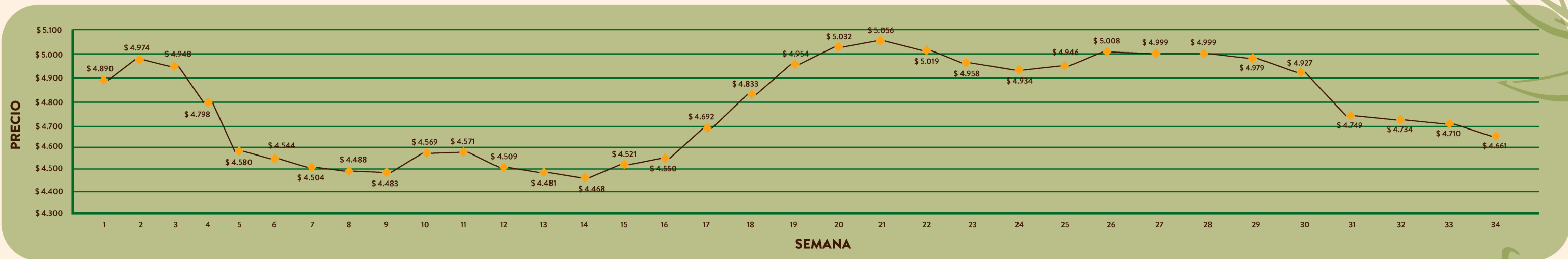


Se mantiene



Octubre 2025

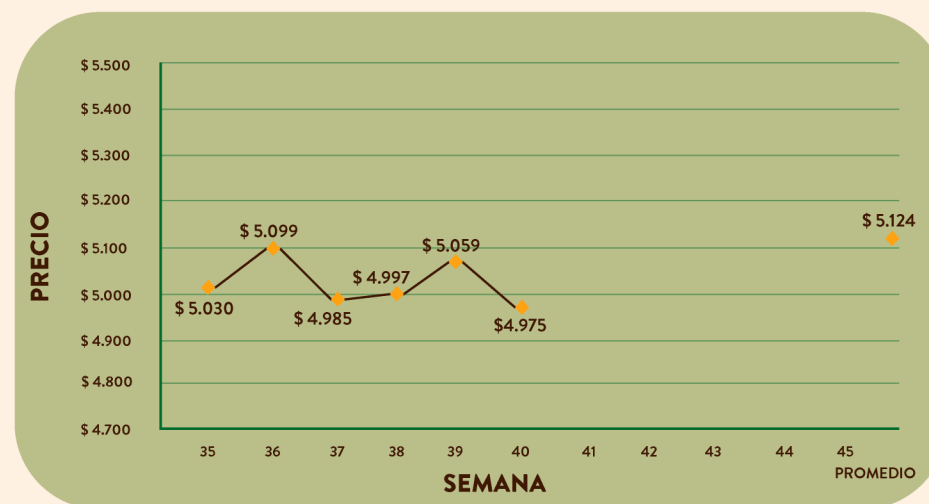
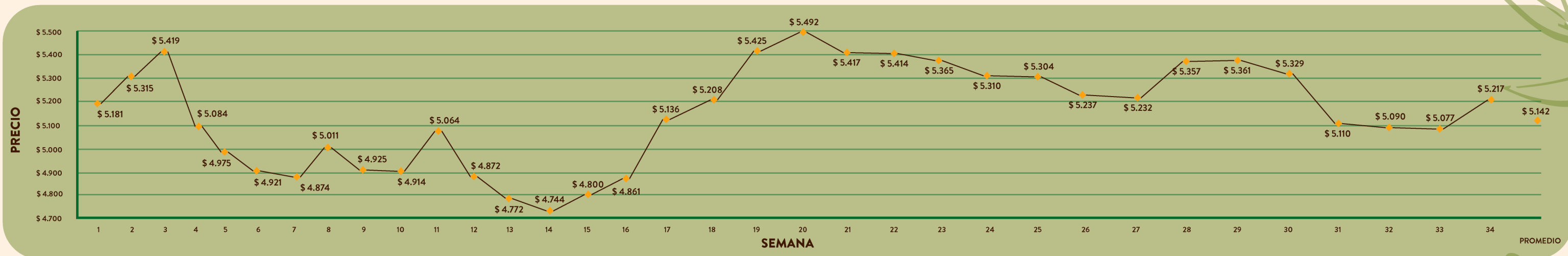
# Precios semanales al productor 2025 - para panelas corrientes





Octubre 2025

# Precios semanales al productor 2025 - para panelas especiales





Consulta el historial de precios de la panela.

**Escanea el QR para más detalles**

