



# Boletín Semanal de precios SIPA

2da semana de Octubre  
de 2025

(08 de octubre - 14 de octubre)






# Precios semanales al productor 2025 (Panelas corrientes)

## Precio promedio por Kilogramo

(\*\*Precios pagados al productor en mercados regionales no formales)

Octubre 2025

### ANTIOQUIA



Octubre  
Semana 1: \$4.767  
Semana 2: \$4.867

Variación:  
**\$100** ↑

Promedio Anual:  
**\$4.273**

### CAQUETÁ



Octubre  
Semana 1: \$5.296  
Semana 2: \$5.266

Variación:  
**-\$30** ↓

Promedio Anual:  
**\$4.926**

### HUILA



Octubre  
Semana 1: \$4.299  
Semana 2: \$4.299

Variación:  
**\$-** →

Promedio Anual:  
**\$4.921**

### RISARALDA



Octubre  
Semana 1: \$4.903  
Semana 2: \$4.931

Variación:  
**\$28** ↑

Promedio Anual:  
**\$4.871**

### BOYACÁ




Octubre  
Semana 1: \$5.150  
Semana 2: \$5.200

Variación:  
**\$50** ↑

Promedio Anual:  
**\$5.171**

### CAUCA

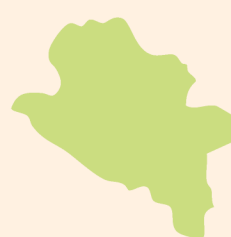


Octubre  
Semana 1: \$3.860  
Semana 2: \$3.800

Variación:  
**-\$60** ↓

Promedio Anual:  
**\$4.403**

### NARIÑO



Octubre  
Semana 1: \$3.767  
Semana 2: \$3.800

Variación:  
**\$33** ↑

Promedio Anual:  
**\$4.331**

### SANTANDER



Octubre  
Semana 1: \$5.367  
Semana 2: \$5.300

Variación:  
**-\$67** ↓

Promedio Anual:  
**\$5.200**

### CALDAS



Octubre  
Semana 1: \$4.416  
Semana 2: \$4.437

Variación:  
**\$20** ↑

Promedio Anual:  
**\$4.500**

### CUNDINAMARCA



Octubre  
Semana 1: \$4.339  
Semana 2: \$4.268

Variación:  
**-\$71** ↓

Promedio Anual:  
**\$4.987**

### N. SANTANDER



Octubre  
Semana 1: \$4.970  
Semana 2: \$5.250

Variación:  
**\$280** ↑

Promedio Anual:  
**\$5.003**

### TOLIMA



Octubre  
Semana 1: \$4.503  
Semana 2: \$4.653

Variación:  
**\$150** ↑

Promedio Anual:  
**\$4.801**

### VALLE



Octubre  
Semana 1: \$4.697  
Semana 2: \$4.697

Variación:  
**\$-** →

Promedio Anual:  
**\$4.625**

### PROMEDIO NACIONAL:

Octubre  
Semana 1: \$4.562  
Semana 2: \$4.577

Variación:  
**\$15** ↑

Promedio Anual:  
**\$4.770**

### VARIACIÓN DE PRECIOS RESPECTO A LA SEMANA ANTERIOR



Sube



Baja



Se mantiene




# Precios semanales al productor 2025 (Panelas especiales)

## Precio promedio por Kilogramo

(\*\*Precios pagados al productor en mercados regionales no formales)

Octubre 2025

### ANTIOQUIA - Panelin (125 gr) y Granulada Pulverizada



**Octubre**  
Semana 1: \$5.667  
Semana 2: \$5.717

**Variación:**  
**\$50** ↑

**Promedio Anual:**  
**\$5.055**

**\$/ Kilo**

### HUILA - Granulada Pulverizada



**Octubre**  
Semana 1: \$4.540  
Semana 2: \$4.540

**Variación:**  
**\$-** →

**Promedio Anual:**  
**\$5.137**

**\$/ Kilo**

### BOYACÁ - Pastilla y Granulada Pulverizada



**Octubre**  
Semana 1: \$5.275  
Semana 2: \$5.275

**Variación:**  
**\$-** →

**Promedio Anual:**  
**\$5.352**

**\$/ Kilo**

### NARIÑO - Panelin (125 gr)



**Octubre**  
Semana 1: \$3.800  
Semana 2: \$3.700

**Variación:**  
**-\$100** ↓

**Promedio Anual:**  
**\$4.304**

**\$/ Kilo**

### CUNDINAMARCA - Pastilla y Granulada Pulverizada



**Octubre**  
Semana 1: \$4.625  
Semana 2: \$4.570

**Variación:**  
**-\$55** ↓

**Promedio Anual:**  
**\$5.306**

**\$/ Kilo**

### PROMEDIO NACIONAL:

**Octubre**  
Semana 1: \$4.975  
Semana 2: \$4.974

**Variación:**  
**-\$1** ↓

**Promedio Anual:**  
**\$5.120**

### VARIACIÓN DE PRECIOS RESPECTO A LA SEMANA ANTERIOR



Sube



Baja

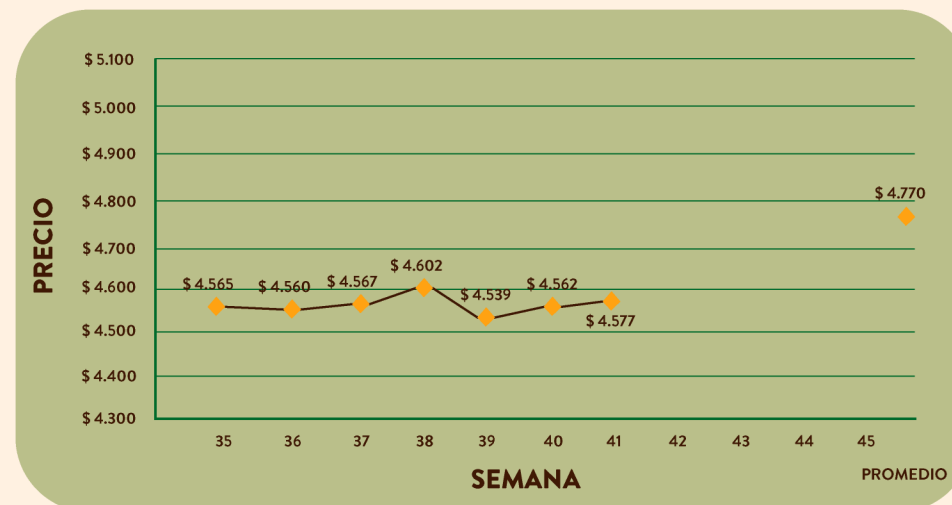
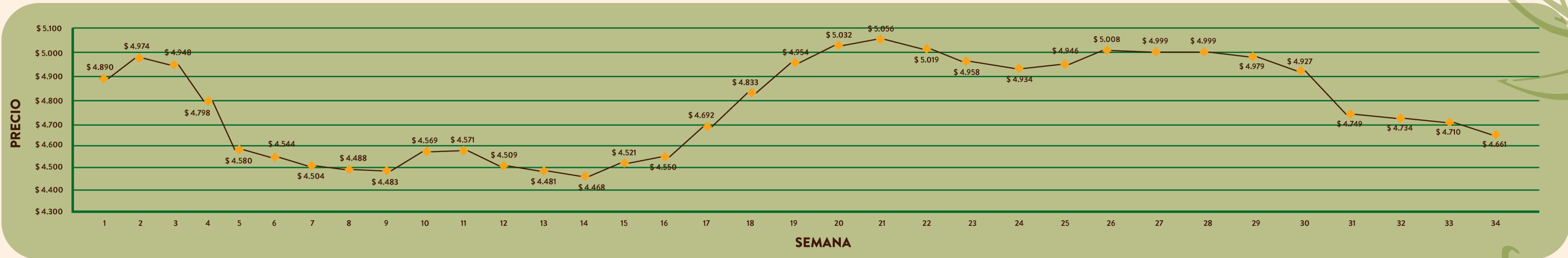


Se mantiene



Octubre 2025

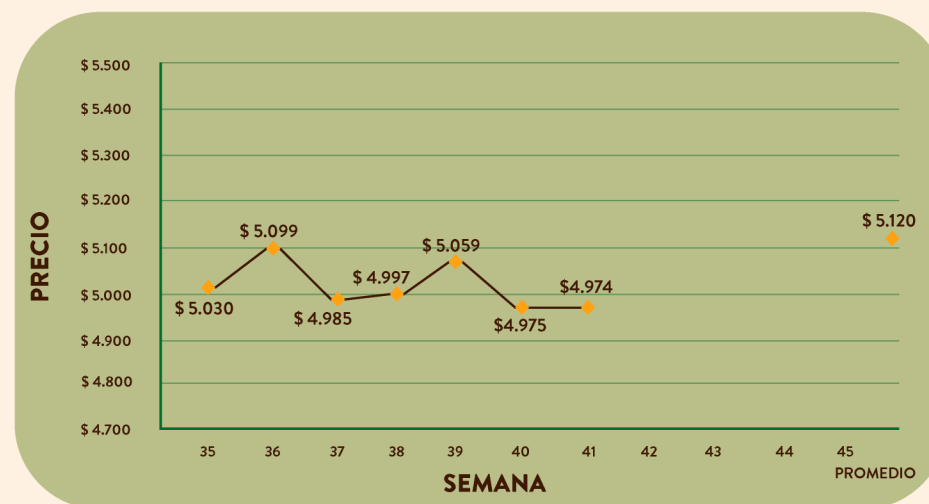
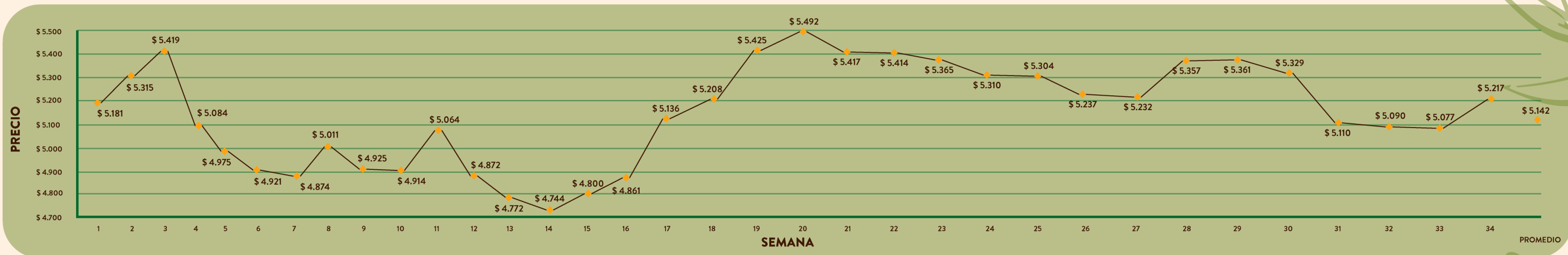
# Precios semanales al productor 2025 - para panelas corrientes





Octubre 2025

# Precios semanales al productor 2025 - para panelas especiales





Consulta el historial de precios de la panela.

**Escanea el QR para más detalles**

