



Boletín Semanal de precios SIPA

3ra semana de Octubre
de 2025

(15 de octubre - 21 de octubre)






Precios semanales al productor 2025 (Panelas corrientes) Precio promedio por Kilogramo

(**Precios pagados al productor en mercados regionales no formales)

Octubre 2025

ANTIOQUIA



Octubre
Semana 1: \$4.767
Semana 2: \$4.867
Semana 3: \$4.350
Variación:
-\$517 ↓
Promedio Anual:
\$4.275

CAQUETÁ



Octubre
Semana 1: \$5.296
Semana 2: \$5.266
Semana 3: \$5.266
Variación:
\$- →
Promedio Anual:
\$4.934

HUILA



Octubre
Semana 1: \$4.299
Semana 2: \$4.299
Semana 3: \$4.299
Variación:
\$- →
Promedio Anual:
\$4.906

RISARALDA




Octubre
Semana 1: \$4.903
Semana 2: \$4.931
Semana 3: \$4.917
Variación:
-\$14 ↓
Promedio Anual:
\$4.873

BOYACÁ



Octubre
Semana 1: \$5.150
Semana 2: \$5.200
Semana 3: \$4.900
Variación:
-\$300 ↓
Promedio Anual:
\$5.164

CAUCA



Octubre
Semana 1: \$3.860
Semana 2: \$3.800
Semana 3: \$3.820
Variación:
\$20 ↑
Promedio Anual:
\$4.389

NARIÑO




Octubre
Semana 1: \$3.767
Semana 2: \$3.800
Semana 3: \$3.733
Variación:
-\$67 ↓
Promedio Anual:
\$4.316

SANTANDER



Octubre
Semana 1: \$5.367
Semana 2: \$5.300
Semana 3: \$5.067
Variación:
-\$233 ↓
Promedio Anual:
\$5.197

CALDAS



Octubre
Semana 1: \$4.416
Semana 2: \$4.437
Semana 3: \$4.583
Variación:
\$146 ↑
Promedio Anual:
\$4.502

CUNDINAMARCA



Octubre
Semana 1: \$4.339
Semana 2: \$4.268
Semana 3: \$4.285
Variación:
\$17 ↑
Promedio Anual:
\$4.970

N. SANTANDER



Octubre
Semana 1: \$4.970
Semana 2: \$5.250
Semana 3: \$5.190
Variación:
-\$60 ↓
Promedio Anual:
\$5.007

TOLIMA



Octubre
Semana 1: \$4.503
Semana 2: \$4.653
Semana 3: \$4.688
Variación:
\$35 ↑
Promedio Anual:
\$4.798

VALLE



Octubre
Semana 1: \$4.697
Semana 2: \$4.697
Semana 3: \$4.716
Variación:
\$19 ↑
Promedio Anual:
\$4.627

PROMEDIO NACIONAL:

Octubre
Semana 1: \$4.562
Semana 2: \$4.577
Semana 3: \$4.546
Variación:
-\$31 ↓
Promedio Anual:
\$4.766

VARIACIÓN DE PRECIOS RESPECTO A LA SEMANA ANTERIOR



Sube



Baja



Se mantiene




Precios semanales al productor 2025 (Panelas especiales) Precio promedio por Kilogramo

(**Precios pagados al productor en mercados regionales no formales)

Octubre 2025

ANTIOQUIA - Panelin (125 gr) y Granulada Pulverizada



Octubre
Semana 1: \$5.667
Semana 2: \$5.717
Semana 3: \$5.373

Variación:
-\$344 ↓

Promedio Anual:
\$5.062

\$/ Kilo

HUILA - Granulada Pulverizada



Octubre
Semana 1: \$4.540
Semana 2: \$4.540
Semana 3: \$4.540

Variación:
\$- →

Promedio Anual:
\$5.123

\$/ Kilo

BOYACÁ - Pastilla y Granulada Pulverizada



Octubre
Semana 1: \$5.275
Semana 2: \$5.275
Semana 3: \$5.075

Variación:
-\$200 ↓

Promedio Anual:
\$5.346

\$/ Kilo

NARIÑO - Panelin (125 gr)



Octubre
Semana 1: \$3.800
Semana 2: \$3.700
Semana 3: \$3.700

Variación:
\$- →

Promedio Anual:
\$4.290

\$/ Kilo

CUNDINAMARCA - Pastilla y Granulada Pulverizada



Octubre
Semana 1: \$4.625
Semana 2: \$4.570
Semana 3: \$4.433

Variación:
-\$138 ↓

Promedio Anual:
\$5.286

\$/ Kilo

PROMEDIO NACIONAL:

Octubre
Semana 1: \$4.975
Semana 2: \$4.974
Semana 3: \$4.807

Variación:
-\$167 ↓

Promedio Anual:
\$5.113

VARIACIÓN DE PRECIOS RESPECTO A LA SEMANA ANTERIOR



Sube



Baja

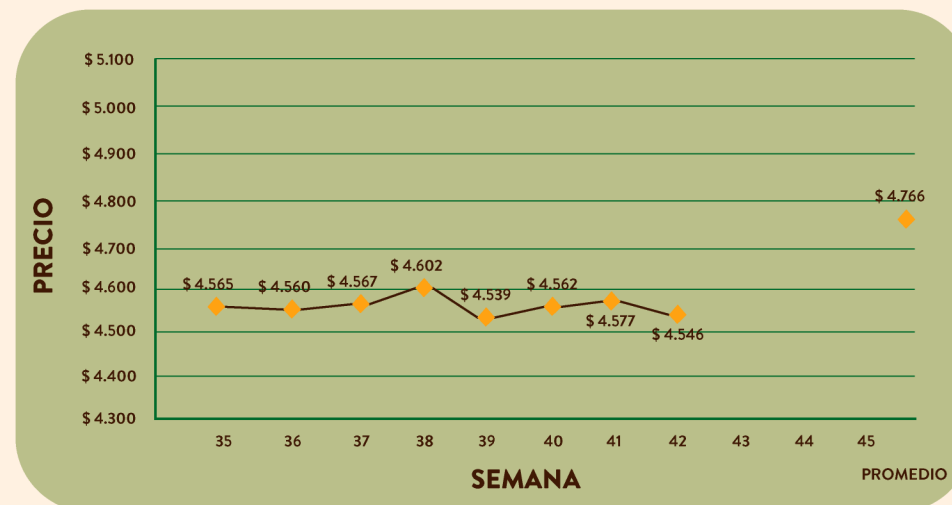
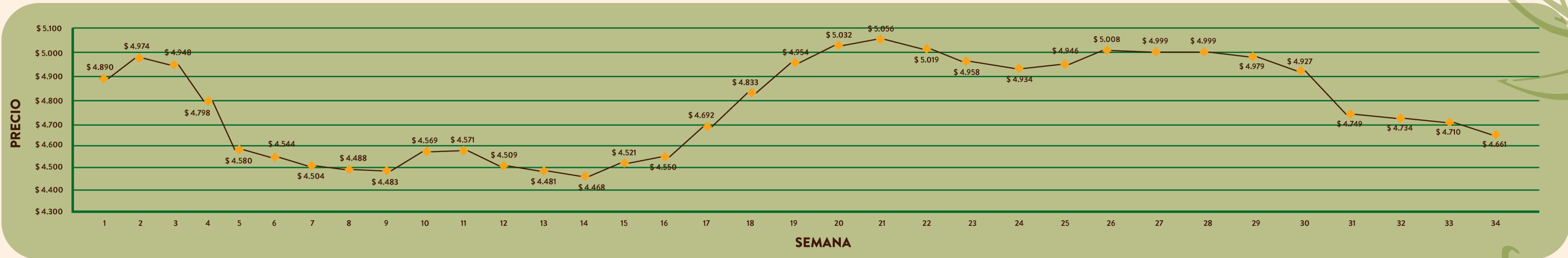


Se mantiene



Octubre 2025

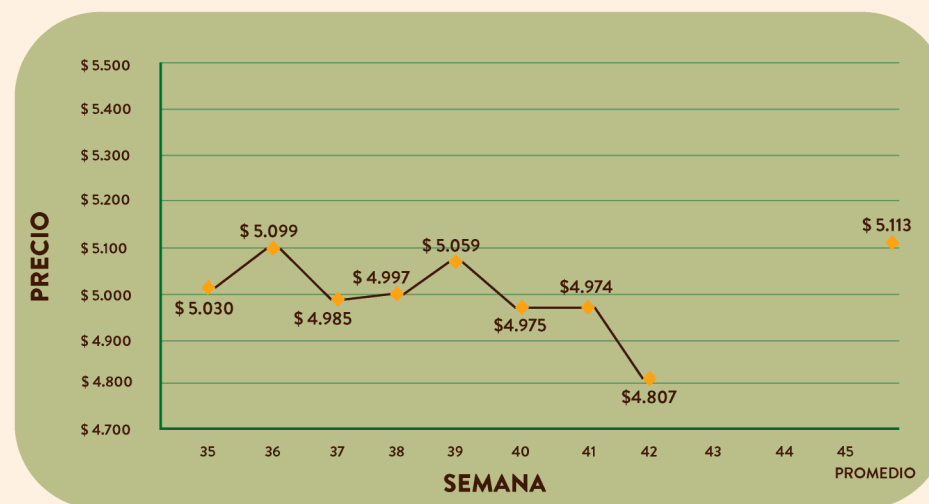
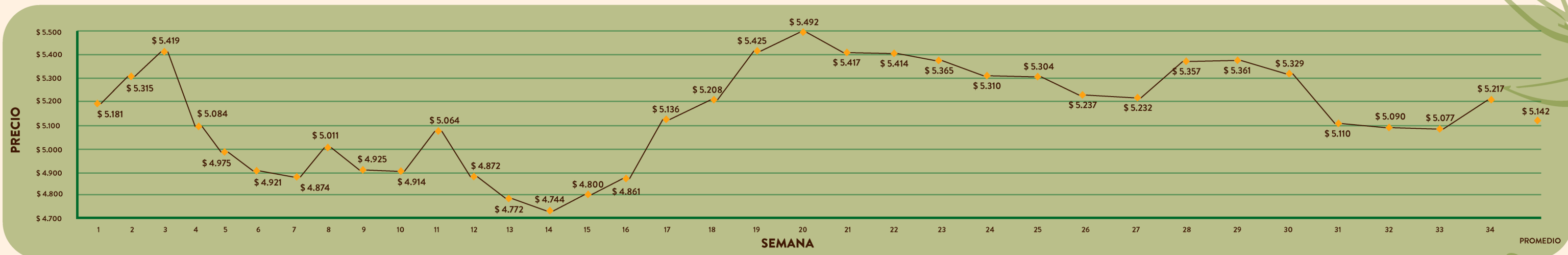
Precios semanales al productor 2025 - para panelas corrientes





Octubre 2025

Precios semanales al productor 2025 - para panelas especiales





Consulta el historial de precios de la panela.

Escanea el QR para más detalles

