



Boletín Semanal de precios SIPA

4ta semana de Octubre
de 2025

(22 de octubre - 28 de octubre)





Precios semanales al productor 2025 (Panelas corrientes)

Precio promedio por Kilogramo

(**Precios pagados al productor en mercados regionales no formales)

Octubre 2025

ANTIOQUIA



Octubre
Semana 1: \$4.767
Semana 2: \$4.867
Semana 3: \$4.350
Semana 4: \$4.467

Variación:
\$117 ↑

Promedio Anual:
\$4.279

CAQUETÁ



Octubre
Semana 1: \$5.296
Semana 2: \$5.266
Semana 3: \$5.266
Semana 4: \$5.246

Variación:
-\$20 ↓

Promedio Anual:
\$4.942

HUILA



Octubre
Semana 1: \$4.299
Semana 2: \$4.299
Semana 3: \$4.299
Semana 4: \$4.266

Variación:
-\$33 ↓

Promedio Anual:
\$4.891

RISARALDA



Octubre
Semana 1: \$4.903
Semana 2: \$4.931
Semana 3: \$4.917
Semana 4: \$5.000

Variación:
\$83 ↑

Promedio Anual:
\$4.875

BOYACÁ



Octubre
Semana 1: \$5.150
Semana 2: \$5.200
Semana 3: \$4.900
Semana 4: \$4.900

Variación:
\$- →

Promedio Anual:
\$5.158

CAUCA



Octubre
Semana 1: \$3.860
Semana 2: \$3.800
Semana 3: \$3.820
Semana 4: \$3.720

Variación:
-\$100 ↓

Promedio Anual:
\$4.373

NARIÑO



Octubre
Semana 1: \$3.767
Semana 2: \$3.800
Semana 3: \$3.733
Semana 4: \$3.733

Variación:
\$- →

Promedio Anual:
\$4.303

SANTANDER



Octubre
Semana 1: \$5.367
Semana 2: \$5.300
Semana 3: \$5.067
Semana 4: \$4.867

Variación:
-\$200 ↓

Promedio Anual:
\$5.190

CALDAS



Octubre
Semana 1: \$4.416
Semana 2: \$4.437
Semana 3: \$4.583
Semana 4: \$4.466

Variación:
-\$117 ↓

Promedio Anual:
\$4.501

CUNDINAMARCA



Octubre
Semana 1: \$4.339
Semana 2: \$4.268
Semana 3: \$4.285
Semana 4: \$4.217

Variación:
-\$68 ↓

Promedio Anual:
\$4.953

N. SANTANDER



Octubre
Semana 1: \$4.970
Semana 2: \$5.250
Semana 3: \$5.190
Semana 4: \$5.410

Variación:
\$220 ↑

Promedio Anual:
\$5.017

TOLIMA



Octubre
Semana 1: \$4.503
Semana 2: \$4.653
Semana 3: \$4.688
Semana 4: \$4.188

Variación:
-\$500 ↓

Promedio Anual:
\$4.784

VALLE



Octubre
Semana 1: \$4.697
Semana 2: \$4.697
Semana 3: \$4.716
Semana 4: \$4.708

Variación:
-\$8 ↓

Promedio Anual:
\$4.629

PROMEDIO NACIONAL:

Octubre
Semana 1: \$4.562
Semana 2: \$4.577
Semana 3: \$4.546
Semana 4: \$4.516

Variación:
-\$29 ↓

Promedio Anual:
\$4.761

VARIACIÓN DE PRECIOS RESPECTO A LA SEMANA ANTERIOR



Sube



Baja



Se mantiene



Precios semanales al productor 2025 (Panelas especiales) Precio promedio por Kilogramo

(**Precios pagados al productor en mercados regionales no formales)

Octubre 2025

ANTIOQUIA - Panelin (125 gr) y Granulada Pulverizada



Octubre	Variación:
Semana 1: \$5.667	\$61 ↑
Semana 2: \$5.717	
Semana 3: \$5.373	Promedio Anual:
Semana 4: \$5.433	\$5.071

\$/ Kilo

HUILA - Granulada Pulverizada



Octubre	Variación:
Semana 1: \$4.540	\$- →
Semana 2: \$4.540	
Semana 3: \$4.540	Promedio Anual:
Semana 4: \$4.540	\$5.109

\$/ Kilo

BOYACÁ - Pastilla y Granulada Pulverizada



Octubre	Variación:
Semana 1: \$5.275	-\$50 ↓
Semana 2: \$5.275	
Semana 3: \$5.075	Promedio Anual:
Semana 4: \$5.025	\$5.338

\$/ Kilo

NARIÑO - Panelin (125 gr)



Octubre	Variación:
Semana 1: \$3.800	\$- →
Semana 2: \$3.700	
Semana 3: \$3.700	Promedio Anual:
Semana 4: \$3.700	\$4.276

\$/ Kilo

CUNDINAMARCA - Pastilla y Granulada Pulverizada



Octubre	Variación:
Semana 1: \$4.625	-\$189 ↓
Semana 2: \$4.570	
Semana 3: \$4.433	Promedio Anual:
Semana 4: \$4.244	\$5.261

\$/ Kilo

PROMEDIO NACIONAL:

Octubre	Variación:
Semana 1: \$4.975	-\$27 ↓
Semana 2: \$4.974	
Semana 3: \$4.807	Promedio Anual:
Semana 4: \$4.779	\$5.105

VARIACIÓN DE PRECIOS RESPECTO A LA SEMANA ANTERIOR



Sube



Baja

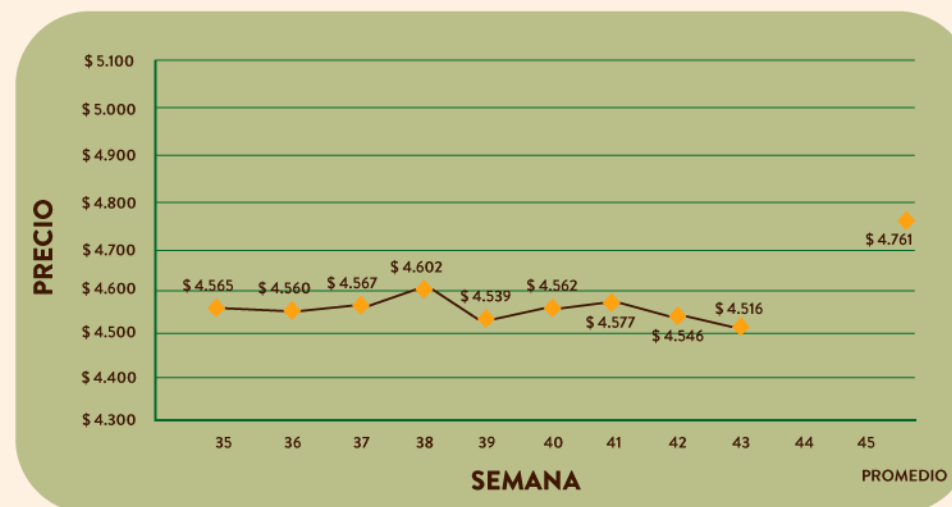
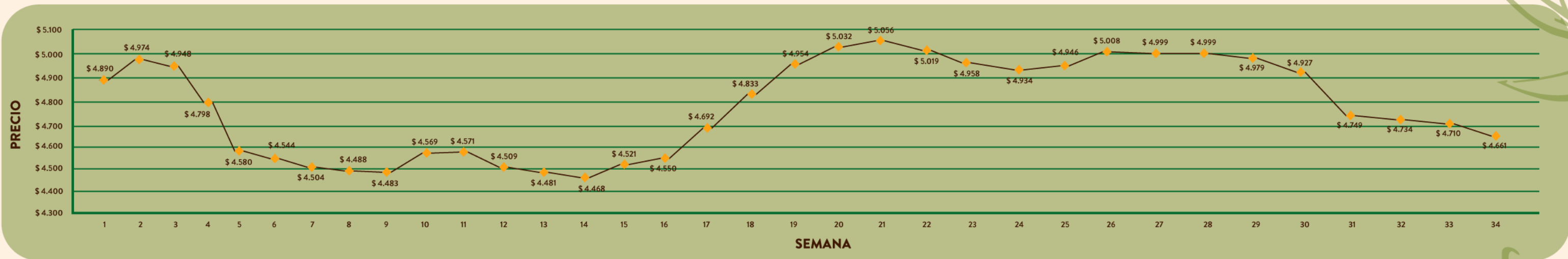


Se mantiene



Octubre 2025

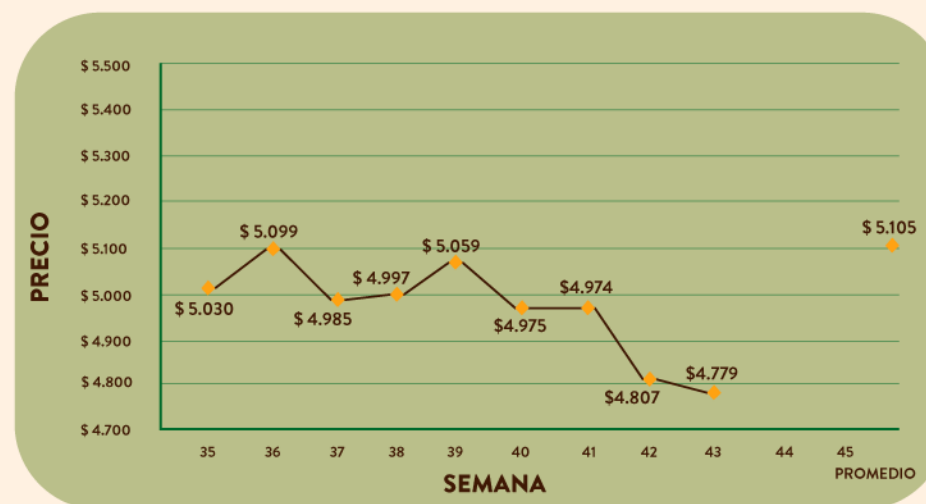
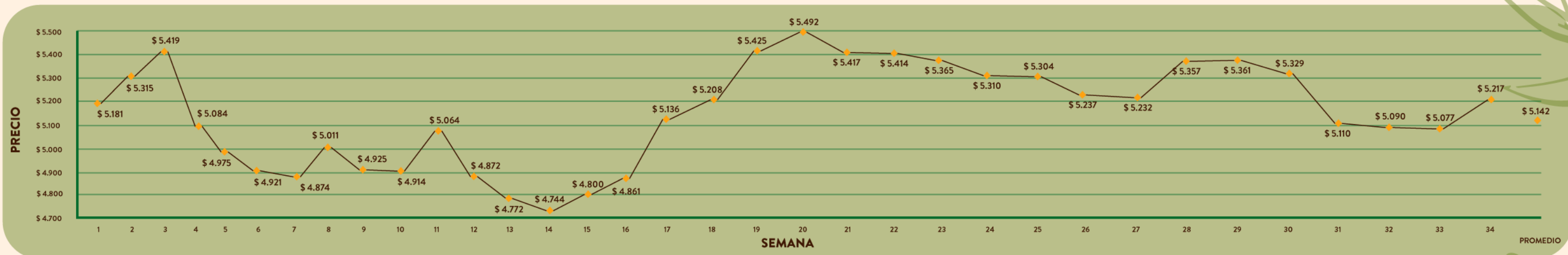
Precios semanales al productor 2025 - para panelas corrientes





Octubre 2025

Precios semanales al productor 2025 - para panelas especiales





Consulta el historial de precios de la panela.

Escanea el QR para más detalles

