



Boletín Semanal de precios SIPA

1ra semana de Noviembre
de 2025

(29 de octubre - 04 de noviembre)





Precios semanales al productor 2025 (Panelas corrientes)

Precio promedio por Kilogramo

(**Precios pagados al productor en mercados regionales no formales)

Noviembre 2025

ANTIOQUIA



Octubre
Semana 3: \$4.350
Semana 4: \$4.467
Variación: -\$267 ↓

Noviembre
Semana 1: \$4.200
Promedio Anual: \$4.278

CAQUETÁ



Octubre
Semana 3: \$5.266
Semana 4: \$5.246
Variación: -\$150 ↓

Noviembre
Semana 1: \$5.096
Promedio Anual: \$4.945

HUILA



Octubre
Semana 3: \$4.299
Semana 4: \$4.266
Variación: -\$50 ↓

Noviembre
Semana 1: \$4.216
Promedio Anual: \$4.876

RISARALDA



Octubre
Semana 3: \$4.917
Semana 4: \$5.000
Variación: \$- →

Noviembre
Semana 1: \$5.000
Promedio Anual: \$4.878

BOYACÁ



Octubre
Semana 3: \$4.900
Semana 4: \$4.900
Variación: -\$100 ↓

Noviembre
Semana 1: \$4.800
Promedio Anual: \$5.150

CAUCA



Octubre
Semana 3: \$3.820
Semana 4: \$3.720
Variación: \$30 ↑

Noviembre
Semana 1: \$3.750
Promedio Anual: \$4.359

NARIÑO



Octubre
Semana 3: \$3.733
Semana 4: \$3.733
Variación: \$100 ↑

Noviembre
Semana 1: \$3.833
Promedio Anual: \$4.292

SANTANDER



Octubre
Semana 3: \$5.067
Semana 4: \$4.867
Variación: -\$67 ↓

Noviembre
Semana 1: \$4.800
Promedio Anual: \$5.181

CALDAS



Octubre
Semana 3: \$4.583
Semana 4: \$4.466
Variación: \$- →

Noviembre
Semana 1: \$4.466
Promedio Anual: \$4.500

CUNDINAMARCA



Octubre
Semana 3: \$4.285
Semana 4: \$4.217
Variación: -\$14 ↓

Noviembre
Semana 1: \$4.203
Promedio Anual: \$4.936

N. SANTANDER



Octubre
Semana 3: \$5.190
Semana 4: \$5.410
Variación: \$60 ↑

Noviembre
Semana 1: \$5.470
Promedio Anual: \$5.027

TOLIMA



Octubre
Semana 3: \$4.688
Semana 4: \$4.188
Variación: -\$235 ↓

Noviembre
Semana 1: \$3.953
Promedio Anual: \$4.765

VALLE



Octubre
Semana 3: \$4.716
Semana 4: \$4.708
Variación: -\$38 ↓

Noviembre
Semana 1: \$4.670
Promedio Anual: \$4.630

PROMEDIO NACIONAL:

Octubre
Semana 3: \$4.546
Semana 4: \$4.516
Variación: -\$33 ↓

Noviembre
Semana 1: \$4.484
Promedio Anual: \$4.755

VARIACIÓN DE PRECIOS RESPECTO A LA SEMANA ANTERIOR



Sube



Baja



Se mantiene



Precios semanales al productor 2025 (Panelas especiales) Precio promedio por Kilogramo

(**Precios pagados al productor en mercados regionales no formales)

Noviembre 2025

ANTIOQUIA - Panelin (125 gr) y Granulada Pulverizada



Octubre	Variación:
Semana 3: \$5.373	-\$133 ↓
Semana 4: \$5.433	
Noviembre	Promedio Anual:
Semana 1: \$5.300	\$5.076

\$/ Kilo

HUILA - Granulada Pulverizada



Octubre	Variación:
Semana 3: \$4.540	\$- →
Semana 4: \$4.540	
Noviembre	Promedio Anual:
Semana 1: \$4.540	\$5.096

\$/ Kilo

BOYACÁ - Pastilla y Granulada Pulverizada



Octubre	Variación:
Semana 3: \$5.075	\$75 ↑
Semana 4: \$5.025	
Noviembre	Promedio Anual:
Semana 1: \$5.100	\$5.333

\$/ Kilo

NARIÑO - Panelin (125 gr)



Octubre	Variación:
Semana 3: \$3.700	\$100 ↑
Semana 4: \$3.700	
Noviembre	Promedio Anual:
Semana 1: \$3.800	\$4.265

\$/ Kilo

PROMEDIO NACIONAL:

Octubre	Variación:
Semana 3: \$4.807	\$4 ↑
Semana 4: \$4.779	
Noviembre	Promedio Anual:
Semana 1: \$4.783	\$5.098

VARIACIÓN DE PRECIOS RESPECTO A LA SEMANA ANTERIOR



Sube



Baja



Se mantiene

CUNDINAMARCA - Pastilla y Granulada Pulverizada

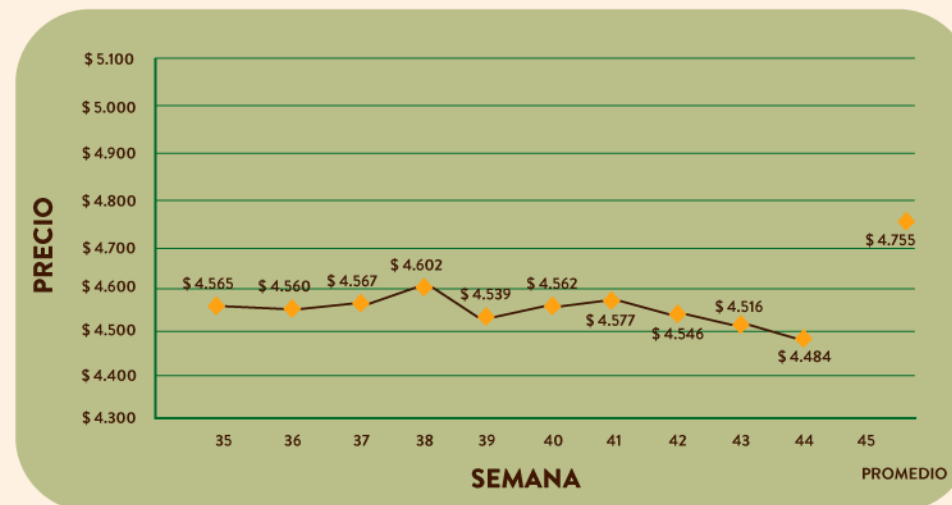
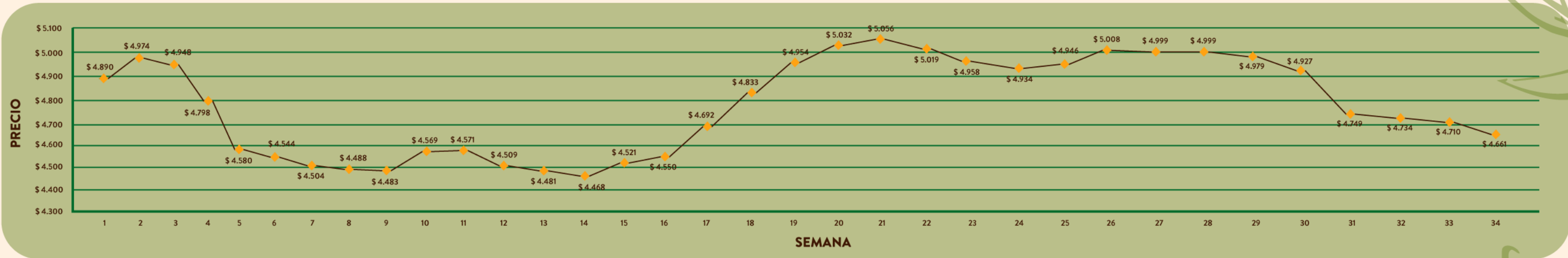


Octubre	Variación:
Semana 3: \$4.433	\$156 ↑
Semana 4: \$4.244	
Noviembre	Promedio Anual:
Semana 1: \$4.400	\$5.242

\$/ Kilo



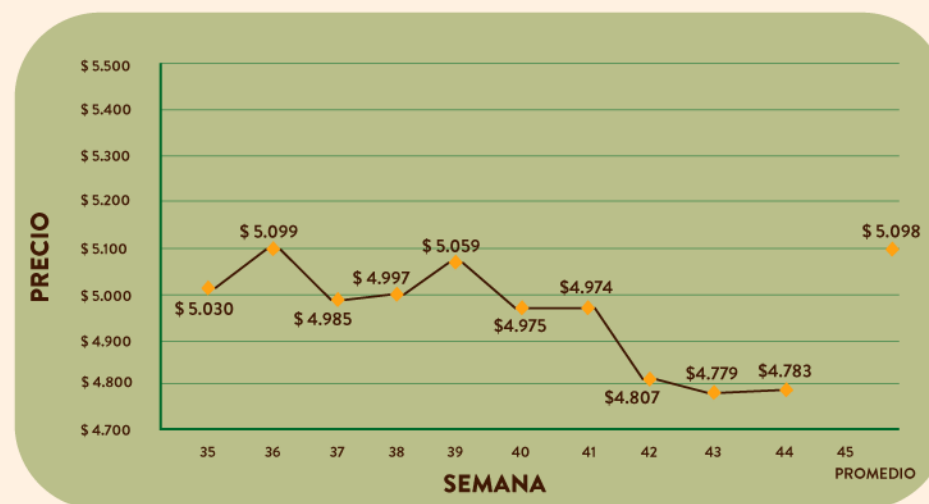
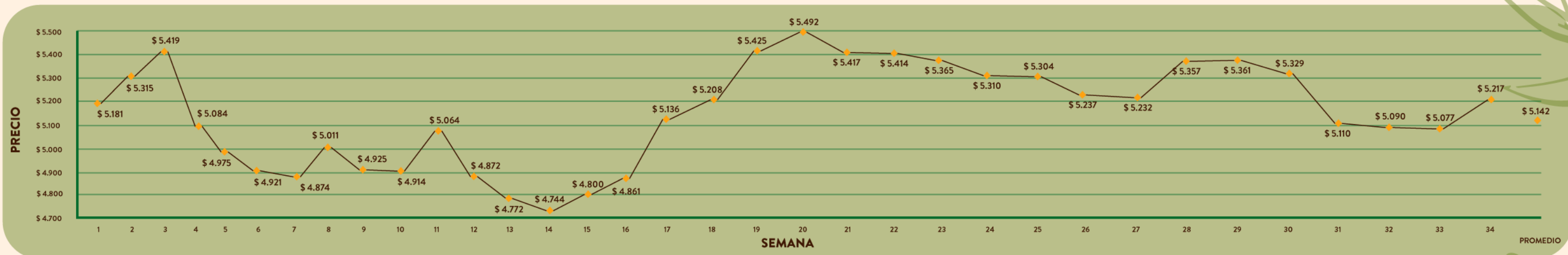
Precios semanales al productor 2025 - para panelas corrientes





Noviembre 2025

Precios semanales al productor 2025 - para panelas especiales





Consulta el historial de precios de la panela.

Escanea el QR para más detalles

