



# Boletín Semanal de precios SIPA

3ra semana de Noviembre  
de 2025

(12 de noviembre - 18 de noviembre)





# Precios semanales al productor 2025 (Panelas corrientes)

## Precio promedio por Kilogramo

(\*\*Precios pagados al productor en mercados regionales no formales)

Noviembre 2025

### ANTIOQUIA



**Noviembre**  
Semana 1: \$4.200  
Semana 2: \$4.467  
Semana 3: \$4.533

**Variación:**  
**\$67** ↑

**Promedio Anual:**  
**\$4.287**

### CAQUETÁ



**Noviembre**  
Semana 1: \$5.096  
Semana 2: \$5.066  
Semana 3: \$5.086

**Variación:**  
**\$20** ↑

**Promedio Anual:**  
**\$4.951**

### HUILA



**Noviembre**  
Semana 1: \$4.216  
Semana 2: \$4.266  
Semana 3: \$4.391

**Variación:**  
**\$125** ↑

**Promedio Anual:**  
**\$4.852**

### RISARALDA



**Noviembre**  
Semana 1: \$5.000  
Semana 2: \$5.000  
Semana 3: \$5.000

**Variación:**  
**\$-** →

**Promedio Anual:**  
**\$4.884**

### BOYACÁ



**Noviembre**  
Semana 1: \$4.800  
Semana 2: \$4.800  
Semana 3: \$5.000

**Variación:**  
**\$200** ↑

**Promedio Anual:**  
**\$5.139**

### CAUCA



**Noviembre**  
Semana 1: \$3.750  
Semana 2: \$3.660  
Semana 3: \$3.600

**Variación:**  
**-\$60** ↓

**Promedio Anual:**  
**\$4.328**

### NARIÑO



**Noviembre**  
Semana 1: \$3.833  
Semana 2: \$3.767  
Semana 3: \$3.767

**Variación:**  
**\$-** →

**Promedio Anual:**  
**\$4.269**

### SANTANDER



**Noviembre**  
Semana 1: \$4.800  
Semana 2: \$5.000  
Semana 3: \$4.900

**Variación:**  
**-\$100** ↓

**Promedio Anual:**  
**\$5.171**

### CALDAS



**Noviembre**  
Semana 1: \$4.466  
Semana 2: \$4.442  
Semana 3: \$4.454

**Variación:**  
**\$12** ↑

**Promedio Anual:**  
**\$4.498**

### CUNDINAMARCA



**Noviembre**  
Semana 1: \$4.203  
Semana 2: \$4.256  
Semana 3: \$4.298

**Variación:**  
**\$42** ↑

**Promedio Anual:**  
**\$4.907**

### N. SANTANDER



**Noviembre**  
Semana 1: \$5.470  
Semana 2: \$5.410  
Semana 3: \$5.470

**Variación:**  
**\$60** ↑

**Promedio Anual:**  
**\$5.045**

### TOLIMA



**Noviembre**  
Semana 1: \$3.953  
Semana 2: \$3.938  
Semana 3: \$4.122

**Variación:**  
**\$185** ↑

**Promedio Anual:**  
**\$4.733**

### VALLE



**Noviembre**  
Semana 1: \$4.670  
Semana 2: \$4.701  
Semana 3: \$4.708

**Variación:**  
**\$8** ↑

**Promedio Anual:**  
**\$4.634**

### PROMEDIO NACIONAL:

**Noviembre**  
Semana 1: \$4.484  
Semana 2: \$4.500  
Semana 3: \$4.525

**Variación:**  
**\$25** ↑

**Promedio Anual:**  
**\$4.746**

### VARIACIÓN DE PRECIOS RESPECTO A LA SEMANA ANTERIOR



Sube



Baja



Se mantiene



# Precios semanales al productor 2025 (Panelas especiales) Precio promedio por Kilogramo

(\*Precios pagados al productor en mercados regionales no formales)

Noviembre 2025

## ANTIOQUIA - Panelin (125 gr) y Granulada Pulverizada



**Noviembre**  
Semana 1: \$5.300  
Semana 2: \$5.300  
Semana 3: \$5.383  
**Variación:**  
**\$83** ↑  
**Promedio Anual:**  
**\$5.088**

**\$/ Kilo**

## HUILA - Granulada Pulverizada



**Noviembre**  
Semana 1: \$4.540  
Semana 2: \$4.540  
Semana 3: \$4.640  
**Variación:**  
**\$100** ↑  
**Promedio Anual:**  
**\$5.074**

**\$/ Kilo**

## BOYACÁ - Pastilla y Granulada Pulverizada



**Noviembre**  
Semana 1: \$5.100  
Semana 2: \$5.025  
Semana 3: \$5.150  
**Variación:**  
**\$125** ↑  
**Promedio Anual:**  
**\$5.322**

**\$/ Kilo**

## NARIÑO - Panelin (125 gr)



**Noviembre**  
Semana 1: \$3.800  
Semana 2: \$3.700  
Semana 3: \$3.700  
**Variación:**  
**\$-** →  
**Promedio Anual:**  
**\$4.241**

**\$/ Kilo**

## CUNDINAMARCA - Pastilla y Granulada Pulverizada



**Noviembre**  
Semana 1: \$4.400  
Semana 2: \$4.397  
Semana 3: \$4.555  
**Variación:**  
**\$158** ↑  
**Promedio Anual:**  
**\$5.209**

**\$/ Kilo**

### PROMEDIO NACIONAL:

**Noviembre**  
Semana 1: \$4.783  
Semana 2: \$4.769  
Semana 3: \$4.873  
**Variación:**  
**\$105** ↑  
**Promedio Anual:**  
**\$5.086**

### VARIACIÓN DE PRECIOS RESPECTO A LA SEMANA ANTERIOR



Sube



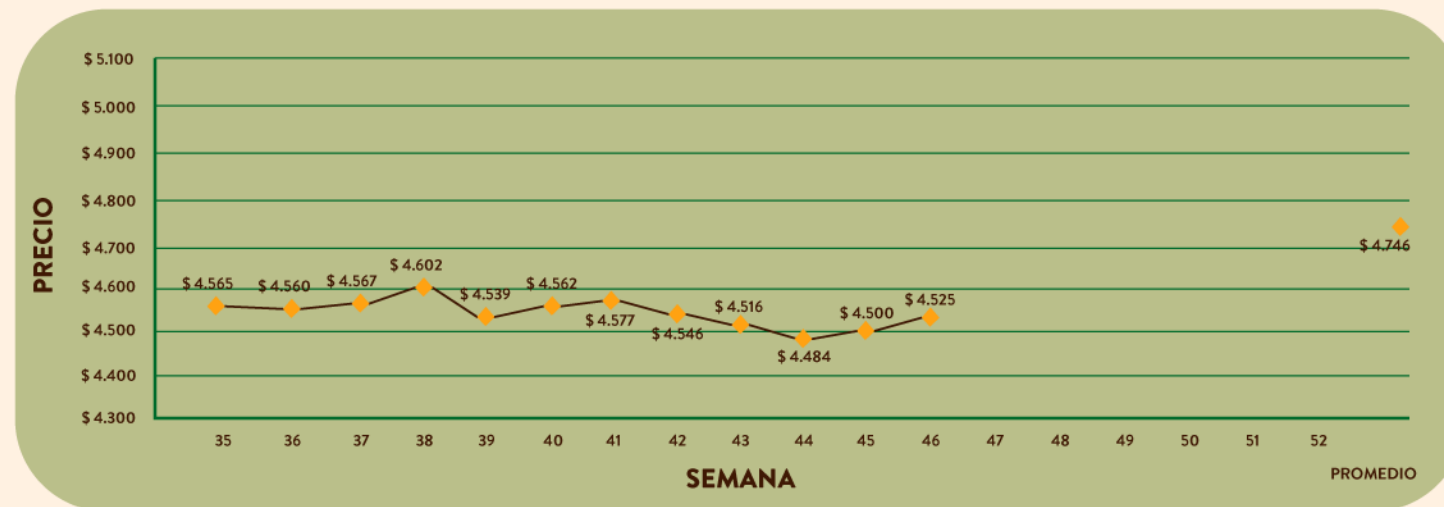
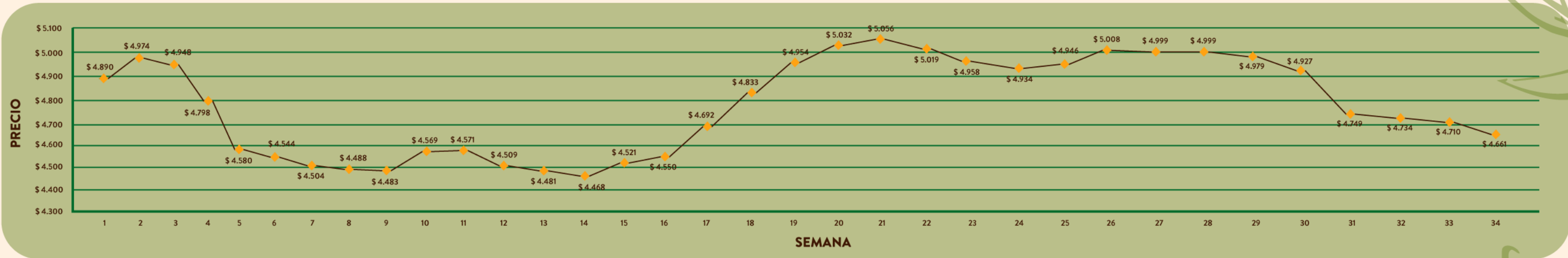
Baja



Se mantiene



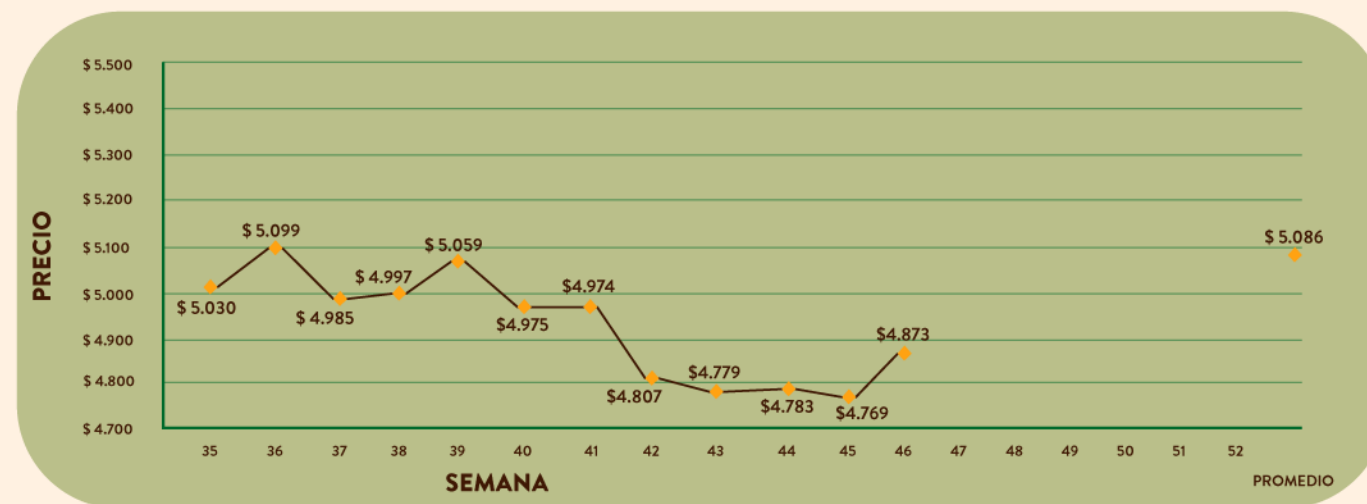
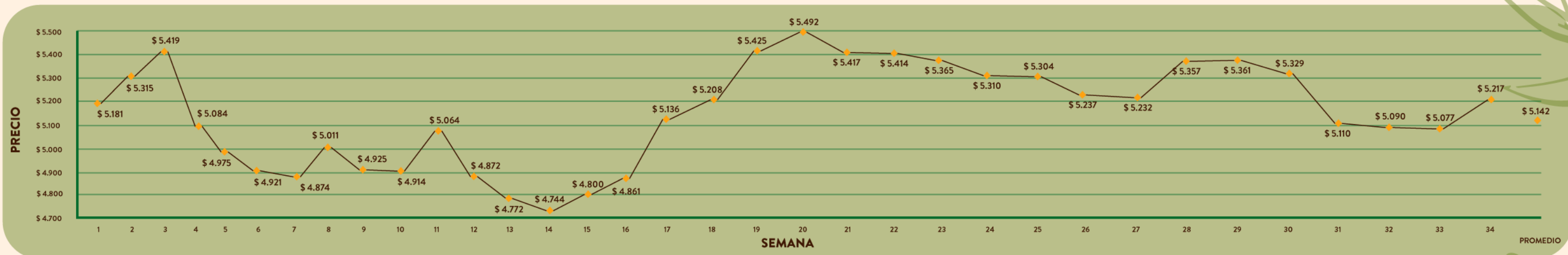
# Precios semanales al productor 2025 - para panelas corrientes





Noviembre 2025

# Precios semanales al productor 2025 - para panelas especiales





Consulta el historial de precios de la panela.

**Escanea el QR para más detalles**

