



Boletín Semanal de precios SIPA

5ta semana de Noviembre
de 2025

(26 de noviembre - 02 de Diciembre)





Precios semanales al productor 2025 (Panelas corrientes)

Precio promedio por Kilogramo

(**Precios pagados al productor en mercados regionales no formales)

Noviembre 2025

ANTIOQUIA



Noviembre
Semana 1: \$4.200
Semana 2: \$4.467
Semana 3: \$4.533
Semana 4: \$4.767
Semana 5: \$4.633

Variación:
-\$133 ↓

Promedio Anual:
\$4.305

CAQUETÁ



Noviembre
Semana 1: \$5.096
Semana 2: \$5.066
Semana 3: \$5.086
Semana 4: \$5.066
Semana 5: \$4.966

Variación:
-\$100 ↓

Promedio Anual:
\$4.954

HUILA



Noviembre
Semana 1: \$4.216
Semana 2: \$4.266
Semana 3: \$4.391
Semana 4: \$4.191
Semana 5: \$4.116

Variación:
-\$75 ↓

Promedio Anual:
\$4.823

RISARALDA



Noviembre
Semana 1: \$5.000
Semana 2: \$5.000
Semana 3: \$5.000
Semana 4: \$5.000
Semana 5: \$4.965

Variación:
-\$35 ↓

Promedio Anual:
\$4.888

BOYACÁ



Noviembre
Semana 1: \$4.800
Semana 2: \$4.800
Semana 3: \$5.000
Semana 4: \$4.900
Semana 5: \$4.600

Variación:
-\$300 ↓

Promedio Anual:
\$5.123

CAUCA



Noviembre
Semana 1: \$3.750
Semana 2: \$3.660
Semana 3: \$3.600
Semana 4: \$3.500
Semana 5: \$3.520

Variación:
\$20 ↑

Promedio Anual:
\$4.294

NARIÑO



Noviembre
Semana 1: \$3.833
Semana 2: \$3.767
Semana 3: \$3.767
Semana 4: \$3.767
Semana 5: \$3.933

Variación:
\$167 ↑

Promedio Anual:
\$4.252

SANTANDER



Noviembre
Semana 1: \$4.800
Semana 2: \$5.000
Semana 3: \$4.900
Semana 4: \$4.900
Semana 5: \$4.883

Variación:
-\$17 ↓

Promedio Anual:
\$5.159

CALDAS



Noviembre
Semana 1: \$4.466
Semana 2: \$4.442
Semana 3: \$4.454
Semana 4: \$4.442
Semana 5: \$4.442

Variación:
\$- →

Promedio Anual:
\$4.495

CUNDINAMARCA



Noviembre
Semana 1: \$4.203
Semana 2: \$4.256
Semana 3: \$4.298
Semana 4: \$4.263
Semana 5: \$4.174

Variación:
-\$89 ↓

Promedio Anual:
\$4.878

N. SANTANDER



Noviembre
Semana 1: \$5.470
Semana 2: \$5.410
Semana 3: \$5.470
Semana 4: \$5.300
Semana 5: \$5.085

Variación:
-\$215 ↓

Promedio Anual:
\$5.051

TOLIMA



Noviembre
Semana 1: \$3.953
Semana 2: \$3.938
Semana 3: \$4.122
Semana 4: \$4.187
Semana 5: \$4.188

Variación:
\$1 ↑

Promedio Anual:
\$4.710

VALLE



Noviembre
Semana 1: \$4.670
Semana 2: \$4.701
Semana 3: \$4.708
Semana 4: \$4.708
Semana 5: \$4.716

Variación:
\$8 ↑

Promedio Anual:
\$4.637

PROMEDIO NACIONAL:

Noviembre
Semana 1: \$4.484
Semana 2: \$4.500
Semana 3: \$4.525
Semana 4: \$4.496
Semana 5: \$4.460

Variación:
-\$36 ↓

Promedio Anual:
\$4.736

VARIACIÓN DE PRECIOS RESPECTO A LA SEMANA ANTERIOR



Sube



Baja



Se mantiene



Precios semanales al productor 2025 (Panelas especiales) Precio promedio por Kilogramo

(*Precios pagados al productor en mercados regionales no formales)

Noviembre 2025

ANTIOQUIA - Panelin (125 gr) y Granulada Pulverizada



Noviembre	Variación:
Semana 1: \$5.300	-\$33 ↓
Semana 2: \$5.300	
Semana 3: \$5.383	
Semana 4: \$5.433	
Semana 5: \$5.400	
Promedio Anual:	\$5.102

\$/ Kilo

HUILA - Granulada Pulverizada



Noviembre	Variación:
Semana 1: \$4.540	\$100 ↑
Semana 2: \$4.540	
Semana 3: \$4.640	
Semana 4: \$4.540	
Semana 5: \$4.640	
Promedio Anual:	\$5.054

\$/ Kilo

BOYACÁ - Pastilla y Granulada Pulverizada



Noviembre	Variación:
Semana 1: \$5.100	-\$250 ↓
Semana 2: \$5.025	
Semana 3: \$5.150	
Semana 4: \$5.125	
Semana 5: \$4.875	
Promedio Anual:	\$5.309

\$/ Kilo

NARIÑO - Panelin (125 gr)



Noviembre	Variación:
Semana 1: \$3.800	\$300 ↑
Semana 2: \$3.700	
Semana 3: \$3.700	
Semana 4: \$3.700	
Semana 5: \$4.000	
Promedio Anual:	\$4.224

\$/ Kilo

CUNDINAMARCA - Pastilla y Granulada Pulverizada



Noviembre	Variación:
Semana 1: \$4.400	-\$295 ↓
Semana 2: \$4.397	
Semana 3: \$4.555	
Semana 4: \$4.916	
Semana 5: \$4.620	
Promedio Anual:	\$5.190

\$/ Kilo

PROMEDIO NACIONAL:

Noviembre	Variación:
Semana 1: \$4.783	-\$60 ↓
Semana 2: \$4.769	
Semana 3: \$4.873	
Semana 4: \$4.940	
Semana 5: \$4.880	
Promedio Anual:	\$5.078

VARIACIÓN DE PRECIOS RESPECTO A LA SEMANA ANTERIOR



Sube



Baja

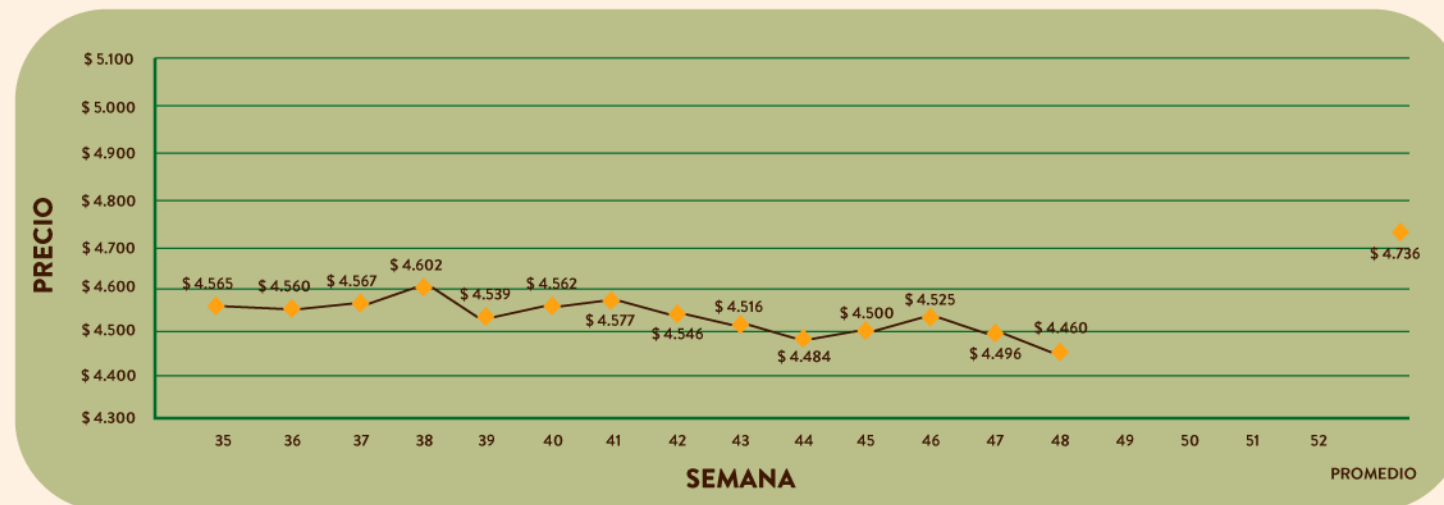
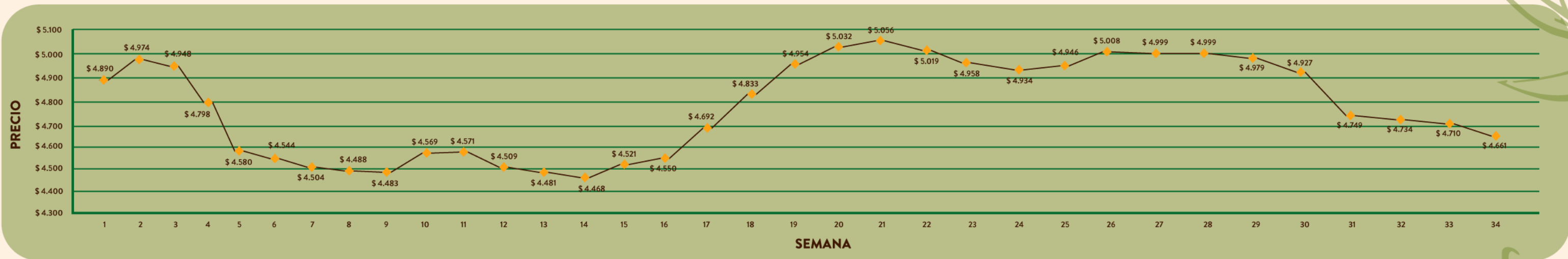


Se mantiene



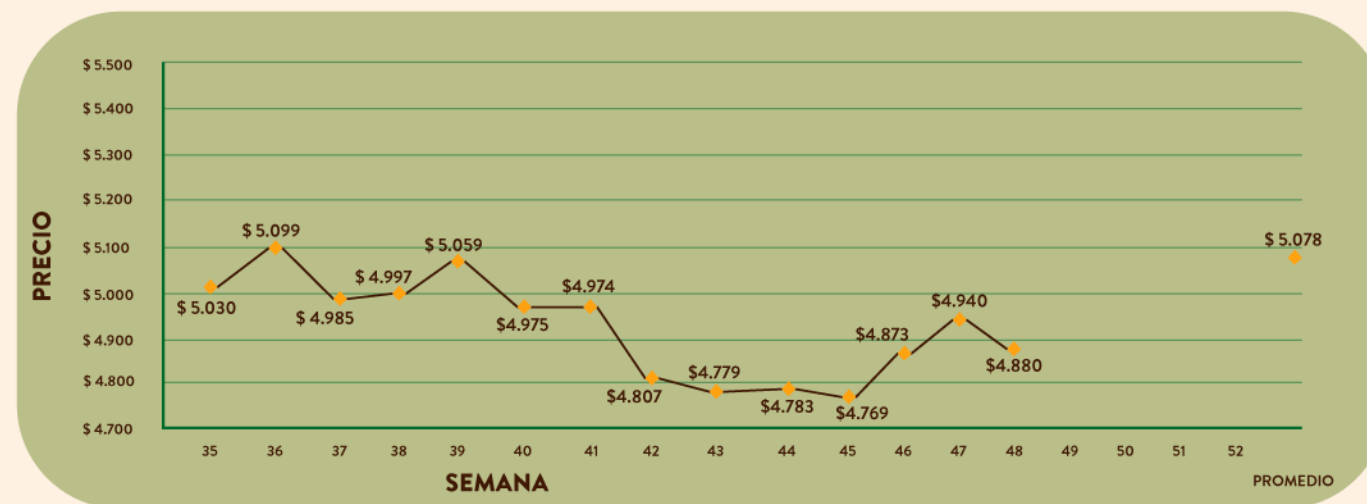
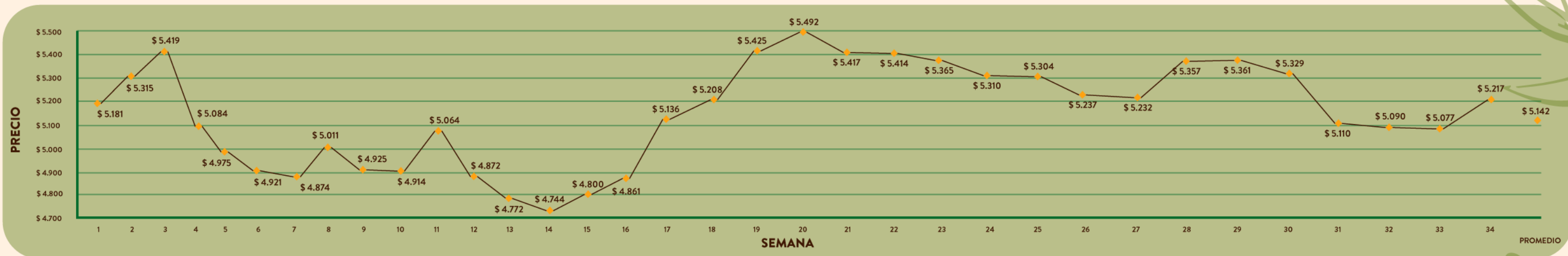
Noviembre 2025

Precios semanales al productor 2025 - para panelas corrientes





Precios semanales al productor 2025 - para panelas especiales





Consulta el historial de precios de la panela.

Escanea el QR para más detalles

