



Boletín Semanal de precios SIPA

1ra semana de Diciembre
de 2025

(03 de Diciembre - 09 de Diciembre)





Precios semanales al productor 2025 (Panelas corrientes)

Precio promedio por Kilogramo

(**Precios pagados al productor en mercados regionales no formales)

Diciembre 2025

ANTIOQUIA



Noviembre
Semana 4: \$4.767
Semana 5: \$4.633

Variación:
-\$200 ↓

Diciembre
Semana 1: \$4.433

Promedio Anual:
\$4.307

CAQUETÁ



Noviembre
Semana 4: \$5.066
Semana 5: \$4.966

Variación:
-\$74 ↓

Diciembre
Semana 1: \$4.892

Promedio Anual:
\$4.952

HUILA



Noviembre
Semana 4: \$4.191
Semana 5: \$4.116

Variación:
\$100 ↑

Diciembre
Semana 1: \$4.216

Promedio Anual:
\$4.811

RISARALDA



Noviembre
Semana 4: \$5.000
Semana 5: \$4.965

Variación:
\$- →

Diciembre
Semana 1: \$4.965

Promedio Anual:
\$4.889

BOYACÁ



Noviembre
Semana 4: \$4.900
Semana 5: \$4.600

Variación:
\$100 ↑

Diciembre
Semana 1: \$4.700

Promedio Anual:
\$5.114

CAUCA



Noviembre
Semana 4: \$3.500
Semana 5: \$3.520

Variación:
\$100 ↑

Diciembre
Semana 1: \$3.620

Promedio Anual:
\$4.280

NARIÑO



Noviembre
Semana 4: \$3.767
Semana 5: \$3.933

Variación:
\$- →

Diciembre
Semana 1: \$3.933

Promedio Anual:
\$4.245

SANTANDER



Noviembre
Semana 4: \$4.900
Semana 5: \$4.883

Variación:
\$- →

Diciembre
Semana 1: \$4.883

Promedio Anual:
\$5.153

CALDAS



Noviembre
Semana 4: \$4.442
Semana 5: \$4.442

Variación:
\$83 ↑

Diciembre
Semana 1: \$4.525

Promedio Anual:
\$4.496

CUNDINAMARCA



Noviembre
Semana 4: \$4.263
Semana 5: \$4.174

Variación:
\$110 ↑

Diciembre
Semana 1: \$4.283

Promedio Anual:
\$4.866

N. SANTANDER



Noviembre
Semana 4: \$5.300
Semana 5: \$5.085

Variación:
\$109 ↑

Diciembre
Semana 1: \$5.194

Promedio Anual:
\$5.054

TOLIMA



Noviembre
Semana 4: \$4.187
Semana 5: \$4.188

Variación:
\$- →

Diciembre
Semana 1: \$4.188

Promedio Anual:
\$4.700

VALLE



Noviembre
Semana 4: \$4.708
Semana 5: \$4.716

Variación:
\$8 ↑

Diciembre
Semana 1: \$4.723

Promedio Anual:
\$4.639

PROMEDIO NACIONAL:

Noviembre
Semana 4: \$4.496
Semana 5: \$4.460

Variación:
\$32 ↑

Diciembre
Semana 1: \$4.492

Promedio Anual:
\$4.731

VARIACIÓN DE PRECIOS RESPECTO A LA SEMANA ANTERIOR



Sube



Baja



Se mantiene



Precios semanales al productor 2025 (Panelas especiales) Precio promedio por Kilogramo

(**Precios pagados al productor en mercados regionales no formales)

Diciembre 2025

ANTIOQUIA - Panelin (125 gr) y Granulada Pulverizada



Noviembre	Variación:
Semana 4: \$5.433	-\$100 ↓
Semana 5: \$5.400	
Diciembre	Promedio Anual:
Semana 1: \$5.300	\$5.106

\$/ Kilo

HUILA - Granulada Pulverizada



Noviembre	Variación:
Semana 4: \$4.540	\$- →
Semana 5: \$4.640	
Diciembre	Promedio Anual:
Semana 1: \$4.640	\$5.046

\$/ Kilo

BOYACÁ - Pastilla y Granulada Pulverizada



Noviembre	Variación:
Semana 4: \$5.125	\$25 ↑
Semana 5: \$4.875	
Diciembre	Promedio Anual:
Semana 1: \$4.900	\$5.300

\$/ Kilo

NARIÑO - Panelin (125 gr)



Noviembre	Variación:
Semana 4: \$3.700	\$- →
Semana 5: \$4.000	
Diciembre	Promedio Anual:
Semana 1: \$4.000	\$4.220

\$/ Kilo

PROMEDIO NACIONAL:

Noviembre	Variación:
Semana 4: \$4.940	-\$8 ↓
Semana 5: \$4.880	
Diciembre	Promedio Anual:
Semana 1: \$4.872	\$5.074

VARIACIÓN DE PRECIOS RESPECTO A LA SEMANA ANTERIOR



Sube



Baja



Se mantiene

CUNDINAMARCA - Pastilla y Granulada Pulverizada

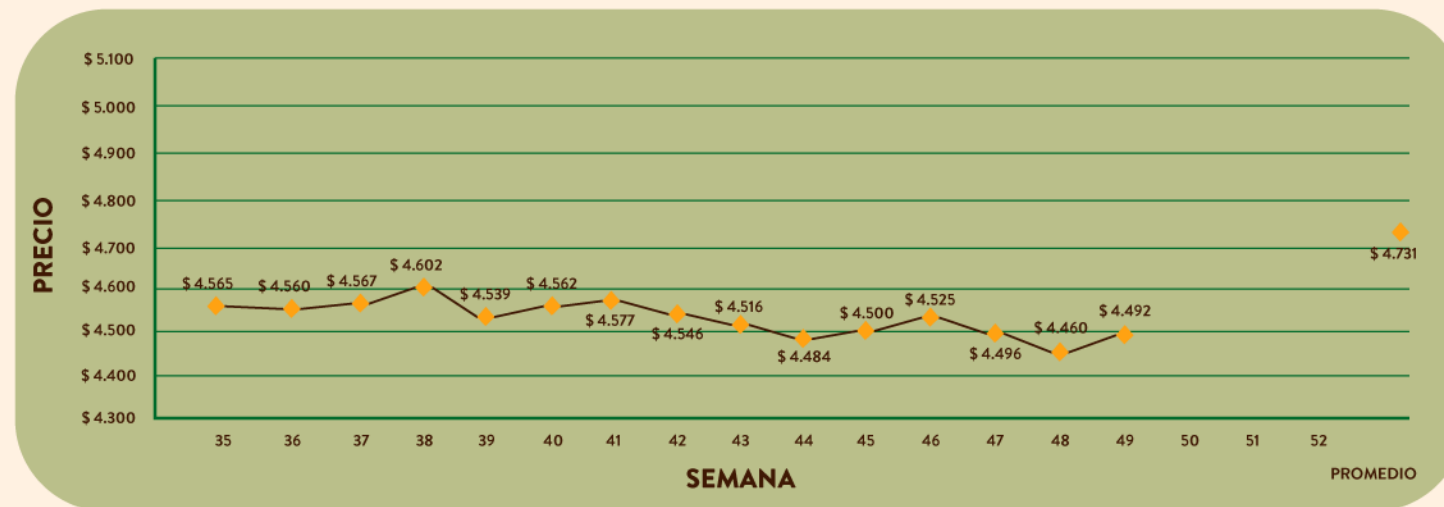
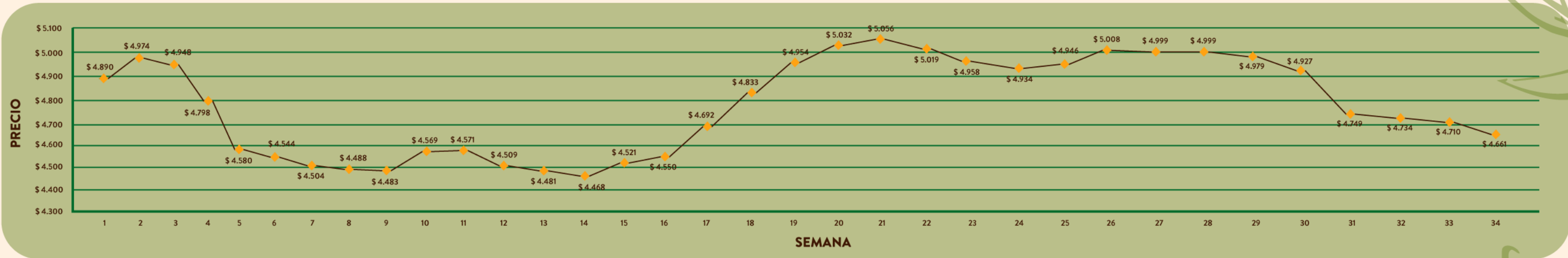


Noviembre	Variación:
Semana 4: \$4.916	\$102 ↑
Semana 5: \$4.620	
Diciembre	Promedio Anual:
Semana 1: \$4.722	\$5.181

\$/ Kilo



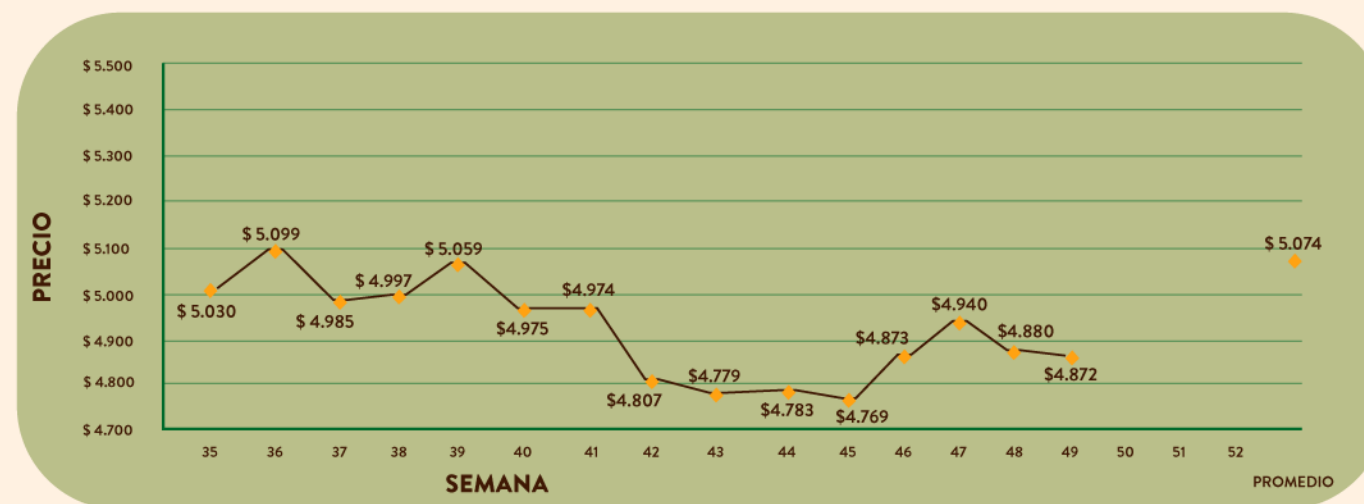
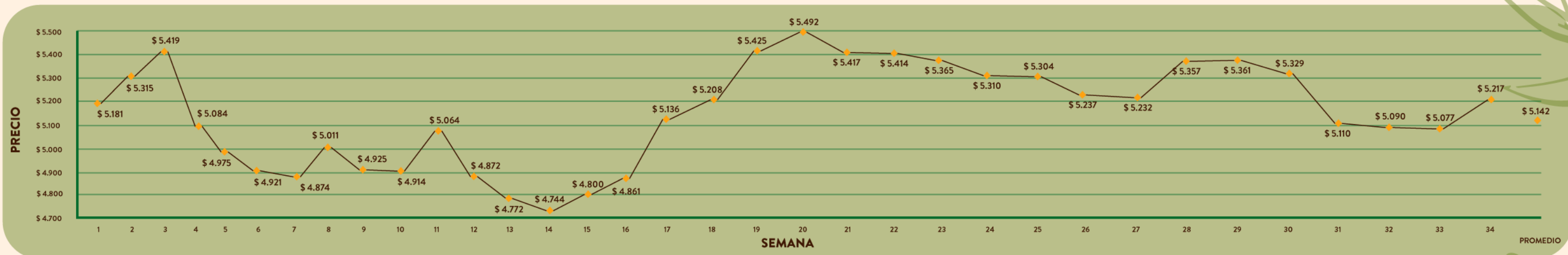
Precios semanales al productor 2025 - para panelas corrientes





Diciembre 2025

Precios semanales al productor 2025 - para panelas especiales





Consulta el historial de precios de la panela.

Escanea el QR para más detalles

