



# Boletín Semanal de precios SIPA

3ra semana de Diciembre  
de 2025

(17 de Diciembre - 23 de Diciembre)





# Precios semanales al productor 2025 (Panelas corrientes)

## Precio promedio por Kilogramo

(\*\*Precios pagados al productor en mercados regionales no formales)

Diciembre 2025

### ANTIOQUIA



Diciembre  
Semana 1: \$4.433  
Semana 2: \$4.300  
Semana 3: \$4.033

Variación: -\$267 ↓  
Promedio Anual: \$4.302

### CAQUETÁ



Diciembre  
Semana 1: \$4.892  
Semana 2: \$4.992  
Semana 3: \$5.022

Variación: \$30 ↑  
Promedio Anual: \$4.954

### HUILA



Diciembre  
Semana 1: \$4.216  
Semana 2: \$4.283  
Semana 3: \$4.283

Variación: \$- →  
Promedio Anual: \$4.790

### RISARALDA



Diciembre  
Semana 1: \$4.965  
Semana 2: \$5.049  
Semana 3: \$5.035

Variación: -\$14 ↓  
Promedio Anual: \$4.895

### BOYACÁ



Diciembre  
Semana 1: \$4.700  
Semana 2: \$4.500  
Semana 3: \$4.500

Variación: \$- →  
Promedio Anual: \$5.090

### CAUCA



Diciembre  
Semana 1: \$3.620  
Semana 2: \$3.940  
Semana 3: \$3.990

Variación: \$50 ↑  
Promedio Anual: \$4.267

### NARIÑO



Diciembre  
Semana 1: \$3.933  
Semana 2: \$4.067  
Semana 3: \$4.067

Variación: \$- →  
Promedio Anual: \$4.238

### SANTANDER



Diciembre  
Semana 1: \$4.883  
Semana 2: \$4.767  
Semana 3: \$4.767

Variación: \$- →  
Promedio Anual: \$5.138

### CALDAS



Diciembre  
Semana 1: \$4.525  
Semana 2: \$4.591  
Semana 3: \$4.591

Variación: \$- →  
Promedio Anual: \$4.500

### CUNDINAMARCA



Diciembre  
Semana 1: \$4.283  
Semana 2: \$4.482  
Semana 3: \$4.510

Variación: \$28 ↑  
Promedio Anual: \$4.852

### N. SANTANDER



Diciembre  
Semana 1: \$5.194  
Semana 2: \$5.194  
Semana 3: \$5.305

Variación: \$111 ↑  
Promedio Anual: \$5.062

### TOLIMA



Diciembre  
Semana 1: \$4.188  
Semana 2: \$4.272  
Semana 3: \$4.322

Variación: \$50 ↑  
Promedio Anual: \$4.684

### VALLE



Diciembre  
Semana 1: \$4.723  
Semana 2: \$4.723  
Semana 3: \$4.723

Variación: \$- →  
Promedio Anual: \$4.642

### PROMEDIO NACIONAL:

Diciembre  
Semana 1: \$4.492  
Semana 2: \$4.570  
Semana 3: \$4.575

Variación: \$5 ↑  
Promedio Anual: \$4.724

### VARIACIÓN DE PRECIOS RESPECTO A LA SEMANA ANTERIOR



Sube



Baja



Se mantiene



## Precios semanales al productor 2025 (Panelas especiales) Precio promedio por Kilogramo

(\*\*Precios pagados al productor en mercados regionales no formales)

Diciembre 2025

### ANTIOQUIA - Panelin (125 gr) y Granulada Pulverizada



**Diciembre**  
Semana 1: \$5.300  
Semana 2: \$5.200  
Semana 3: \$5.200

**Variación:**  
\$- →

**Promedio Anual:**  
\$5.109

**\$/ Kilo**

### HUILA - Granulada Pulverizada



**Diciembre**  
Semana 1: \$4.640  
Semana 2: \$4.840  
Semana 3: \$4.840

**Variación:**  
\$- →

**Promedio Anual:**  
\$5.038

**\$/ Kilo**

### BOYACÁ - Pastilla y Granulada Pulverizada



**Diciembre**  
Semana 1: \$4.900  
Semana 2: \$4.790  
Semana 3: \$4.585

**Variación:**  
-\$205 ↓

**Promedio Anual:**  
\$5.276

**\$/ Kilo**

### NARIÑO - Panelin (125 gr)



**Diciembre**  
Semana 1: \$4.000  
Semana 2: \$4.150  
Semana 3: \$4.150

**Variación:**  
\$- →

**Promedio Anual:**  
\$4.217

**\$/ Kilo**

### CUNDINAMARCA - Pastilla y Granulada Pulverizada



**Diciembre**  
Semana 1: \$4.722  
Semana 2: \$4.791  
Semana 3: \$4.675

**Variación:**  
-\$116 ↓

**Promedio Anual:**  
\$5.163

**\$/ Kilo**

### PROMEDIO NACIONAL:

**Diciembre**  
Semana 1: \$4.872  
Semana 2: \$4.905  
Semana 3: \$4.857

**Variación:**  
-\$49 ↓

**Promedio Anual:**  
\$5.067

### VARIACIÓN DE PRECIOS RESPECTO A LA SEMANA ANTERIOR



Sube



Baja

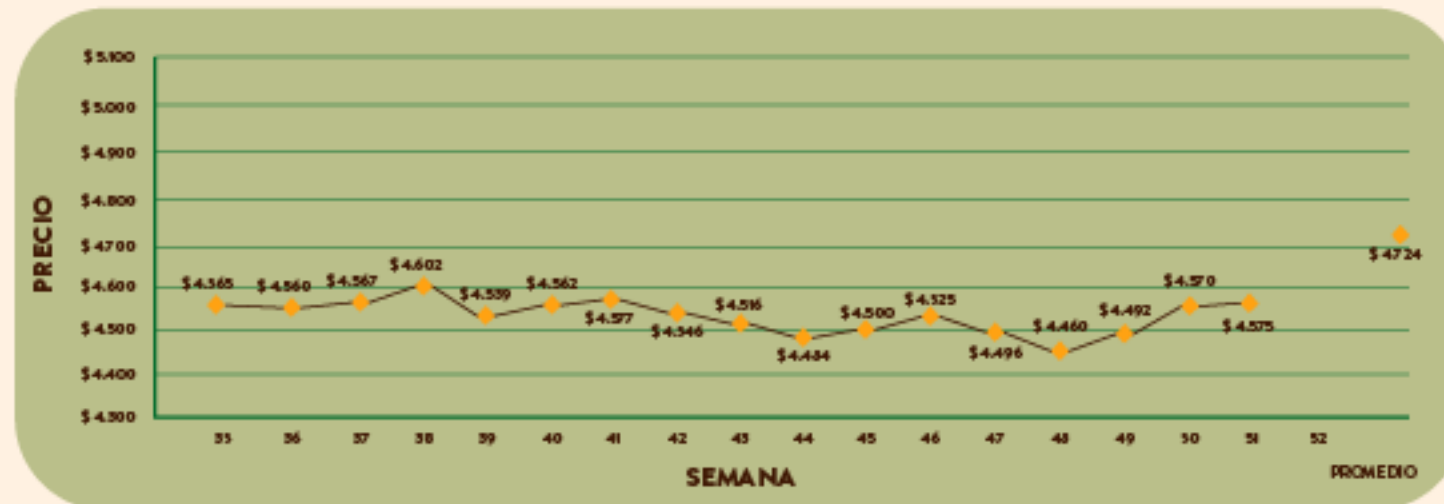
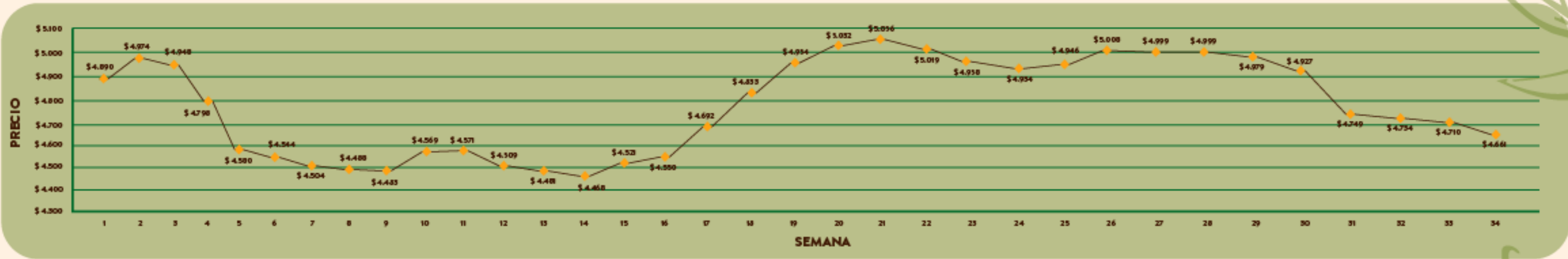


Se mantiene



Diciembre 2025

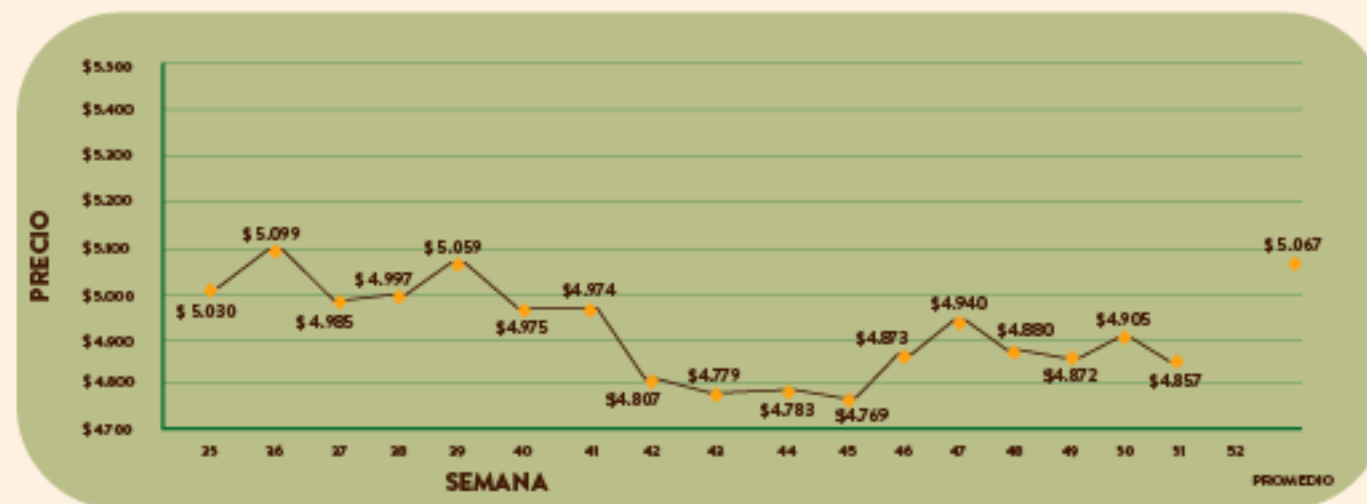
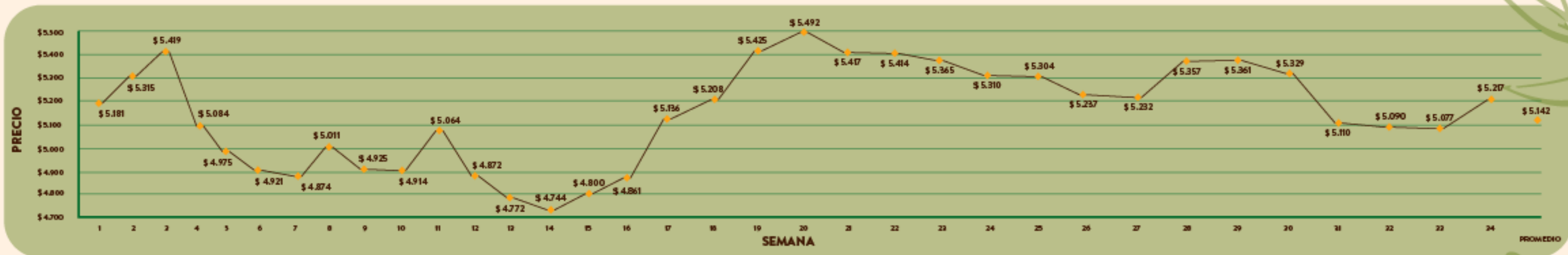
# Precios semanales al productor 2025 - para panelas corrientes





Diciembre 2025

## Precios semanales al productor 2025 - para panelas especiales





Consulta el historial de precios de la panela.

**Escanea el QR para más detalles**

