



Boletín Semanal de precios SIPA

4ta semana de Enero
de 2026

(21 de Enero - 27 de Enero)





Precios semanales al productor 2026 (Panelas corrientes)

Precio promedio por Kilogramo

(**Precios pagados al productor en mercados regionales no formales)

Enero 2026

ANTIOQUIA



Enero
Semana 1: \$4.233
Semana 2: \$4.267
Semana 3: \$4.267
Semana 4: \$4.333

Variación:
\$67 ↑

Promedio Anual:
\$4.275

CAQUETÁ



Enero
Semana 1: \$5.022
Semana 2: \$5.012
Semana 3: \$5.012
Semana 4: \$5.012

Variación:
\$- →

Promedio Anual:
\$5.015

HUILA



Enero
Semana 1: \$4.200
Semana 2: \$4.200
Semana 3: \$4.450
Semana 4: \$4.450

Variación:
\$- →

Promedio Anual:
\$4.325

RISARALDA

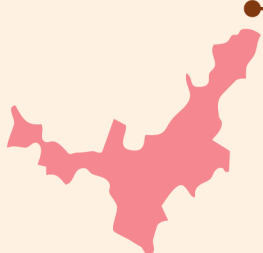


Enero
Semana 1: \$5.035
Semana 2: \$5.035
Semana 3: \$4.972
Semana 4: \$4.972

Variación:
\$- →

Promedio Anual:
\$5.003

BOYACÁ




Enero
Semana 1: \$4.850
Semana 2: \$4.850
Semana 3: \$4.800
Semana 4: \$4.720

Variación:
-\$80 ↓

Promedio Anual:
\$4.805

CAUCA



Enero
Semana 1: \$4.200
Semana 2: \$4.320
Semana 3: \$4.380
Semana 4: \$4.480

Variación:
\$100 ↑

Promedio Anual:
\$4.345

NARIÑO



Enero
Semana 1: \$4.067
Semana 2: \$3.933
Semana 3: \$4.000
Semana 4: \$4.067

Variación:
\$67 ↑

Promedio Anual:
\$4.017

SANTANDER




Enero
Semana 1: \$4.833
Semana 2: \$4.800
Semana 3: \$4.733
Semana 4: \$4.667

Variación:
-\$67 ↓

Promedio Anual:
\$4.758

CALDAS



Enero
Semana 1: \$4.466
Semana 2: \$4.466
Semana 3: \$4.583
Semana 4: \$4.458

Variación:
-\$125 ↓

Promedio Anual:
\$4.493

CUNDINAMARCA



Enero
Semana 1: \$4.613
Semana 2: \$4.984
Semana 3: \$4.658
Semana 4: \$4.244

Variación:
-\$414 ↓

Promedio Anual:
\$4.625

N. SANTANDER



Enero
Semana 1: \$5.416
Semana 2: \$5.639
Semana 3: \$5.139
Semana 4: \$4.750

Variación:
-\$389 ↓

Promedio Anual:
\$5.236

TOLIMA



Enero
Semana 1: \$4.722
Semana 2: \$4.250
Semana 3: \$4.368
Semana 4: \$4.368

Variación:
\$- →

Promedio Anual:
\$4.427

VALLE



Enero
Semana 1: \$4.716
Semana 2: \$4.731
Semana 3: \$4.761
Semana 4: \$4.761

Variación:
\$- →

Promedio Anual:
\$4.742

PROMEDIO NACIONAL:

Enero
Semana 1: \$4.632
Semana 2: \$4.674
Semana 3: \$4.636
Semana 4: \$4.558

Variación:
-\$78 ↓

Promedio Anual:
\$4.620

VARIACIÓN DE PRECIOS RESPECTO A LA SEMANA ANTERIOR



Sube



Baja



Se mantiene




Precios semanales al productor 2026 (Panelas especiales)

Precio promedio por Kilogramo

(**Precios pagados al productor en mercados regionales no formales)

Enero 2026

ANTIOQUIA - Panelin (125 gr) y Granulada Pulverizada



Enero	Variación:
Semana 1: \$5.250	\$83 ↑
Semana 2: \$5.317	
Semana 3: \$5.417	Promedio Anual:
Semana 4: \$5.500	\$5.328

\$/ Kilo

HUILA - Granulada Pulverizada



Enero	Variación:
Semana 1: \$4.740	\$- →
Semana 2: \$4.840	
Semana 3: \$4.880	Promedio Anual:
Semana 4: \$4.880	\$4.820

\$/ Kilo

BOYACÁ - Pastilla y Granulada Pulverizada



Enero	Variación:
Semana 1: \$5.025	-\$100 ↓
Semana 2: \$4.950	
Semana 3: \$5.000	Promedio Anual:
Semana 4: \$4.900	\$4.992

\$/ Kilo

NARIÑO - Panelin (125 gr)



Enero	Variación:
Semana 1: \$4.150	\$- →
Semana 2: \$4.000	
Semana 3: \$4.200	Promedio Anual:
Semana 4: \$4.200	\$4.117

\$/ Kilo

CUNDINAMARCA - Pastilla y Granulada Pulverizada



Enero	Variación:
Semana 1: \$4.595	-\$263 ↓
Semana 2: \$5.006	
Semana 3: \$4.644	Promedio Anual:
Semana 4: \$4.381	\$4.748

\$/ Kilo

PROMEDIO NACIONAL:

Enero	Variación:
Semana 1: \$4.877	-\$42 ↓
Semana 2: \$5.001	
Semana 3: \$4.982	Promedio Anual:
Semana 4: \$4.940	\$4.953

VARIACIÓN DE PRECIOS RESPECTO A LA SEMANA ANTERIOR



Sube



Baja

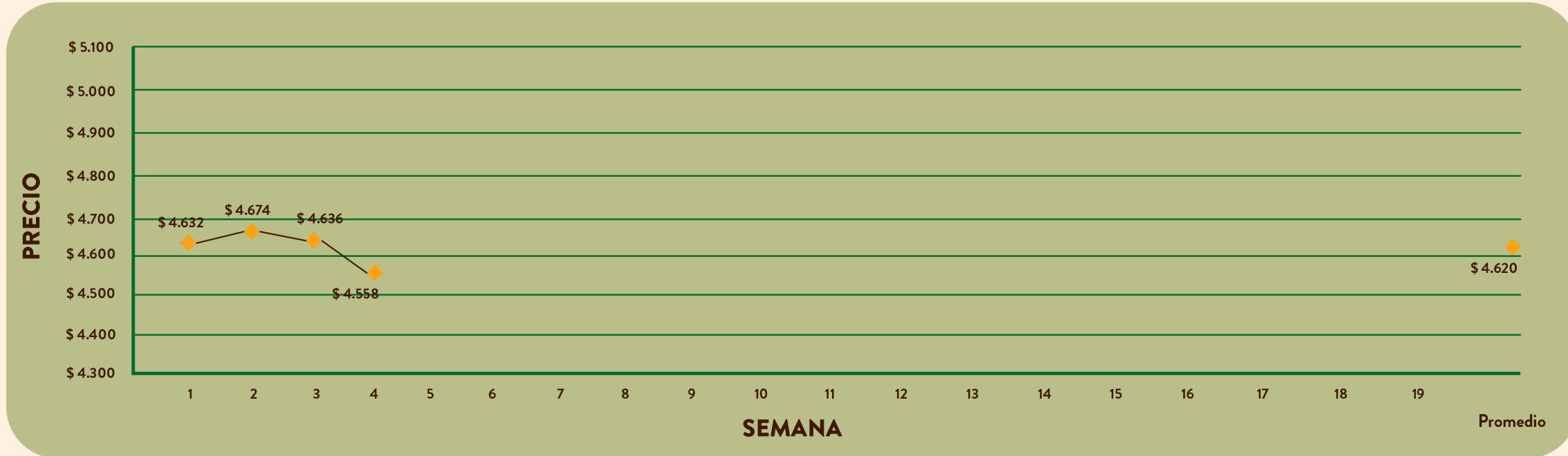


Se mantiene



Enero 2026

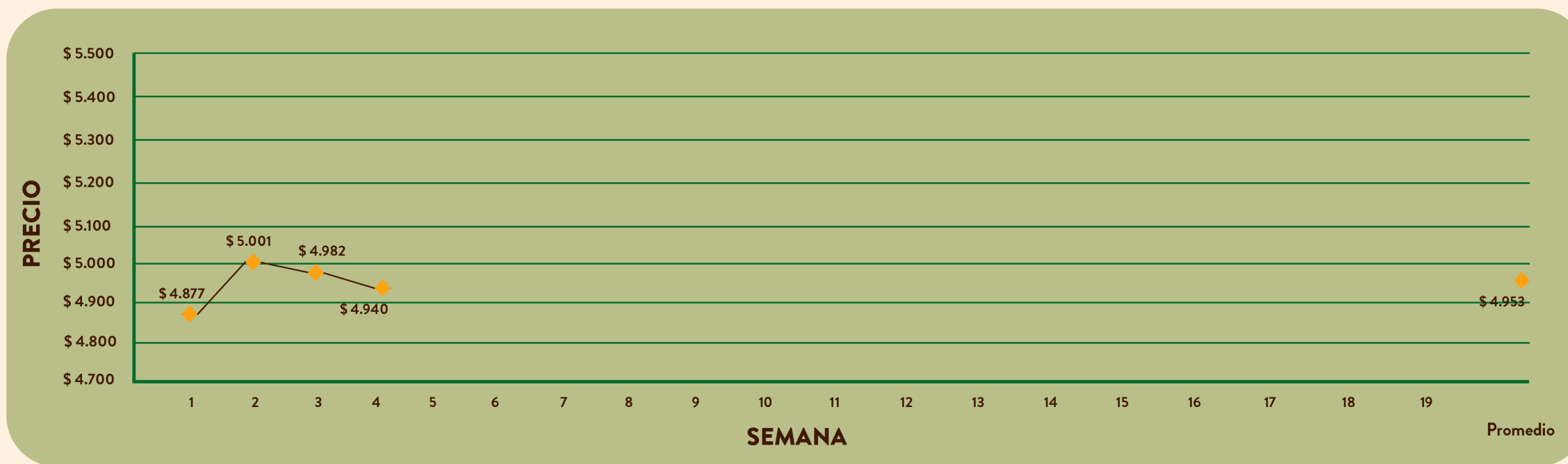
Precios semanales al productor 2026 - para panelas corrientes





Enero 2026

Precios semanales al productor 2026 - para panelas especiales





Consulta el historial de precios de la panela.

Escanea el QR para más detalles

