



Boletín Semanal de precios

SIPA

5ta semana de Enero de 2026

(28 de Enero - 03 de Febrero)





Precios semanales al productor 2026 (Panelas corrientes)

Precio promedio por Kilogramo

(**Precios pagados al productor en mercados regionales no formales)

Enero 2026

ANTIOQUIA



Enero

Semana 1: \$4.233
Semana 2: \$4.267
Semana 3: \$4.267
Semana 4: \$4.333
Semana 5: \$4.167

Variación:

-\$167 ↓

Promedio Anual:

\$4.253

CAQUETÁ



Enero

Semana 1: \$5.022
Semana 2: \$5.012
Semana 3: \$5.012
Semana 4: \$5.012
Semana 5: \$5.062

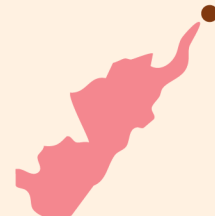
Variación:

\$50 ↑

Promedio Anual:

\$5.024

HUILA



Enero

Semana 1: \$4.200
Semana 2: \$4.200
Semana 3: \$4.450
Semana 4: \$4.450
Semana 5: \$3.883

Variación:

-\$567 ↓

Promedio Anual:

\$4.236

RISARALDA



Enero

Semana 1: \$5.035
Semana 2: \$5.035
Semana 3: \$4.972
Semana 4: \$4.972
Semana 5: \$4.972

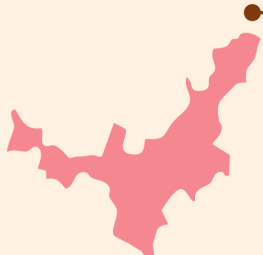
Variación:

\$- →

Promedio Anual:

\$4.997

BOYACÁ



Enero

Semana 1: \$4.850
Semana 2: \$4.850
Semana 3: \$4.800
Semana 4: \$4.720
Semana 5: \$4.500

Variación:

-\$220 ↓

Promedio Anual:

\$4.744

CAUCA



Enero

Semana 1: \$4.200
Semana 2: \$4.320
Semana 3: \$4.380
Semana 4: \$4.480
Semana 5: \$3.730

Variación:

-\$750 ↓

Promedio Anual:

\$4.222

NARIÑO



Enero

Semana 1: \$4.067
Semana 2: \$3.933
Semana 3: \$4.000
Semana 4: \$4.067
Semana 5: \$4.100

Variación:

\$33 ↑

Promedio Anual:

\$4.033

SANTANDER



Enero

Semana 1: \$4.833
Semana 2: \$4.800
Semana 3: \$4.733
Semana 4: \$4.667
Semana 5: \$4.667

Variación:

\$- →

Promedio Anual:

\$4.740

CALDAS



Enero

Semana 1: \$4.466
Semana 2: \$4.466
Semana 3: \$4.583
Semana 4: \$4.458
Semana 5: \$4.541

Variación:

\$83 ↑

Promedio Anual:

\$4.503

CUNDINAMARCA



Enero

Semana 1: \$4.613
Semana 2: \$4.984
Semana 3: \$4.658
Semana 4: \$4.244
Semana 5: \$4.440

Variación:

\$197 ↑

Promedio Anual:

\$4.588

N. SANTANDER



Enero

Semana 1: \$5.416
Semana 2: \$5.639
Semana 3: \$5.139
Semana 4: \$4.750
Semana 5: \$4.194

Variación:

-\$556 ↓

Promedio Anual:

\$5.027

TOLIMA



Enero

Semana 1: \$4.722
Semana 2: \$4.250
Semana 3: \$4.368
Semana 4: \$4.368
Semana 5: \$4.118

Variación:

-\$250 ↓

Promedio Anual:

\$4.365

VALLE



Enero

Semana 1: \$4.716
Semana 2: \$4.731
Semana 3: \$4.761
Semana 4: \$4.761
Semana 5: \$4.875

Variación:

\$114 ↑

Promedio Anual:

\$4.769

PROMEDIO NACIONAL:

Enero

Semana 1: \$4.632
Semana 2: \$4.674
Semana 3: \$4.636
Semana 4: \$4.558
Semana 5: \$4.463

Variación:

-\$94 ↓

Promedio Anual:

\$4.593

VARIACIÓN DE PRECIOS RESPECTO A LA SEMANA ANTERIOR



Sube



Baja



Se mantiene




Precios semanales al productor 2026 (Panelas especiales) Precio promedio por Kilogramo

(*Precios pagados al productor en mercados regionales no formales)

Enero 2026

ANTIOQUIA - Panelin (125 gr) y Granulada Pulverizada



Enero
Semana 1: \$5.250
Semana 2: \$5.317
Semana 3: \$5.417
Semana 4: \$5.500
Semana 5: \$5.450

Variación:
-\$50 ↓

Promedio Anual:
\$5.387

\$/ Kilo

HUILA - Granulada Pulverizada



Enero
Semana 1: \$4.740
Semana 2: \$4.840
Semana 3: \$4.880
Semana 4: \$4.880
Semana 5: \$4.440

Variación:
-\$440 ↓

Promedio Anual:
\$4.756

\$/ Kilo

BOYACÁ - Pastilla y Granulada Pulverizada



Enero
Semana 1: \$5.025
Semana 2: \$4.950
Semana 3: \$5.000
Semana 4: \$4.900
Semana 5: \$4.775

Variación:
-\$125 ↓

Promedio Anual:
\$4.930

\$/ Kilo

NARIÑO - Panelin (125 gr)



Enero
Semana 1: \$4.150
Semana 2: \$4.000
Semana 3: \$4.200
Semana 4: \$4.200
Semana 5: \$4.200

Variación:
\$- →

Promedio Anual:
\$4.150

\$/ Kilo

CUNDINAMARCA - Pastilla y Granulada Pulverizada



Enero
Semana 1: \$4.595
Semana 2: \$5.006
Semana 3: \$4.644
Semana 4: \$4.381
Semana 5: \$4.533

Variación:
\$152 ↑

Promedio Anual:
\$4.632

\$/ Kilo

PROMEDIO NACIONAL:

Enero
Semana 1: \$4.877
Semana 2: \$5.001
Semana 3: \$4.982
Semana 4: \$4.940
Semana 5: \$4.821

Variación:
-\$119 ↓

Promedio Anual:
\$4.924

VARIACIÓN DE PRECIOS RESPECTO A LA SEMANA ANTERIOR



Sube



Baja



Se mantiene



Enero 2026

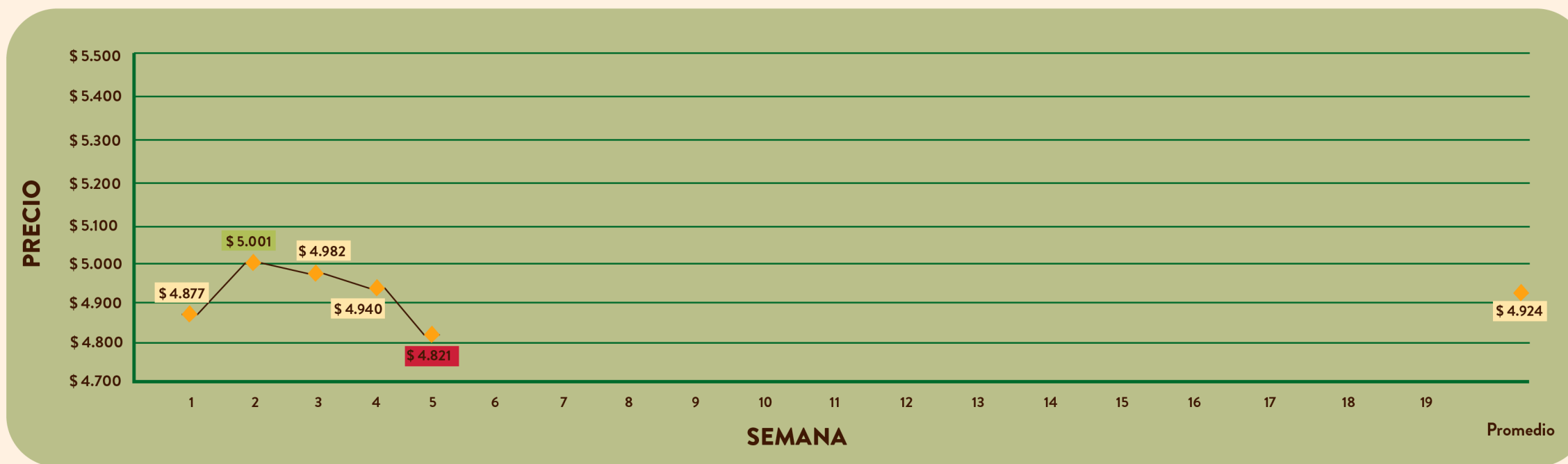
Precios semanales al productor 2026 - para panelas corrientes





Enero 2026

Precios semanales al productor 2026 - para panelas especiales





Consulta el historial de precios de la panela.

Escanea el QR para más detalles

