



Boletín Semanal de precios SIPA

1ra semana de Febrero
de 2026

(04 de Febrero - 10 de Febrero)





Precios semanales al productor 2026 (Panelas corrientes)

Precio promedio por Kilogramo

(**Precios pagados al productor en mercados regionales no formales)

Febrero 2026

ANTIOQUIA



Enero
Semana 4: \$4.333
Semana 5: \$4.167
Febrero
Semana 1: \$4.033

Variación:
-\$133 ↓

Promedio Anual:
\$4.217

CAQUETÁ



Enero
Semana 4: \$5.012
Semana 5: \$5.062
Febrero
Semana 1: \$4.952

Variación:
-\$110 ↓

Promedio Anual:
\$5.012

HUILA



Enero
Semana 4: \$4.450
Semana 5: \$3.883
Febrero
Semana 1: \$3.416

Variación:
-\$467 ↓

Promedio Anual:
\$4.100

RISARALDA

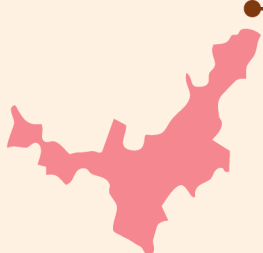


Enero
Semana 4: \$4.972
Semana 5: \$4.972
Febrero
Semana 1: \$4.903

Variación:
-\$69 ↓

Promedio Anual:
\$4.981

BOYACÁ



Enero
Semana 4: \$4.720
Semana 5: \$4.500
Febrero
Semana 1: \$4.250

Variación:
-\$250 ↓

Promedio Anual:
\$4.662

CAUCA

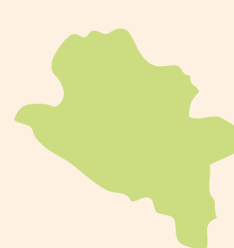


Enero
Semana 4: \$4.480
Semana 5: \$3.730
Febrero
Semana 1: \$3.680

Variación:
-\$50 ↓

Promedio Anual:
\$4.132

NARIÑO



Enero
Semana 4: \$4.067
Semana 5: \$4.100
Febrero
Semana 1: \$4.200

Variación:
\$100 ↑

Promedio Anual:
\$4.061

SANTANDER




Enero
Semana 4: \$4.667
Semana 5: \$4.667
Febrero
Semana 1: \$4.350

Variación:
-\$317 ↓

Promedio Anual:
\$4.675

CALDAS

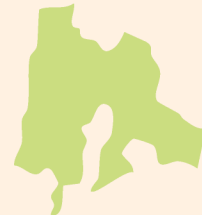


Enero
Semana 4: \$4.458
Semana 5: \$4.541
Febrero
Semana 1: \$4.541

Variación:
\$- →

Promedio Anual:
\$4.509

CUNDINAMARCA



Enero
Semana 4: \$4.244
Semana 5: \$4.440
Febrero
Semana 1: \$4.503

Variación:
\$63 ↑

Promedio Anual:
\$4.574

N. SANTANDER



Enero
Semana 4: \$4.750
Semana 5: \$4.194
Febrero
Semana 1: \$4.139

Variación:
-\$56 ↓

Promedio Anual:
\$4.879

TOLIMA



Enero
Semana 4: \$4.368
Semana 5: \$4.118
Febrero
Semana 1: \$4.288

Variación:
\$170 ↑

Promedio Anual:
\$4.352

VALLE



Enero
Semana 4: \$4.761
Semana 5: \$4.875
Febrero
Semana 1: \$4.875

Variación:
\$- →

Promedio Anual:
\$4.787

PROMEDIO NACIONAL:

Enero
Semana 4: \$4.558
Semana 5: \$4.463
Febrero
Semana 1: \$4.404

Variación:
-\$60 ↓

Promedio Anual:
\$4.561

VARIACIÓN DE PRECIOS RESPECTO A LA SEMANA ANTERIOR



Sube



Baja



Se mantiene




Precios semanales al productor 2026 (Panelas especiales) Precio promedio por Kilogramo

(**Precios pagados al productor en mercados regionales no formales)

Febrero 2026

ANTIOQUIA - Panelin (125 gr) y Granulada Pulverizada

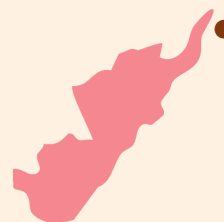


Enero
Semana 4: \$5.500
Semana 5: \$5.450
Variación:
-\$583 ↓

Febrero
Semana 1: \$4.867
Promedio Anual:
\$5.300

\$/ Kilo

HUILA - Granulada Pulverizada



Enero
Semana 4: \$4.880
Semana 5: \$4.440
Variación:
-\$320 ↓

Febrero
Semana 1: \$4.120
Promedio Anual:
\$4.650

\$/ Kilo

BOYACÁ - Pastilla y Granulada Pulverizada



Enero
Semana 4: \$4.900
Semana 5: \$4.775
Variación:
-\$225 ↓

Febrero
Semana 1: \$4.550
Promedio Anual:
\$4.867

\$/ Kilo

NARIÑO - Panelin (125 gr)



Enero
Semana 4: \$4.200
Semana 5: \$4.200
Variación:
\$100 ↑

Febrero
Semana 1: \$4.300
Promedio Anual:
\$4.175

\$/ Kilo

CUNDINAMARCA - Pastilla y Granulada Pulverizada



Enero
Semana 4: \$4.381
Semana 5: \$4.533
Variación:
\$295 ↑

Febrero
Semana 1: \$4.828
Promedio Anual:
\$4.665

\$/ Kilo

PROMEDIO NACIONAL:

Enero
Semana 4: \$4.940
Semana 5: \$4.821
Variación:
-\$87 ↓

Febrero
Semana 1: \$4.734
Promedio Anual:
\$4.893

VARIACIÓN DE PRECIOS RESPECTO A LA SEMANA ANTERIOR



Sube



Baja



Se mantiene



Febrero 2026

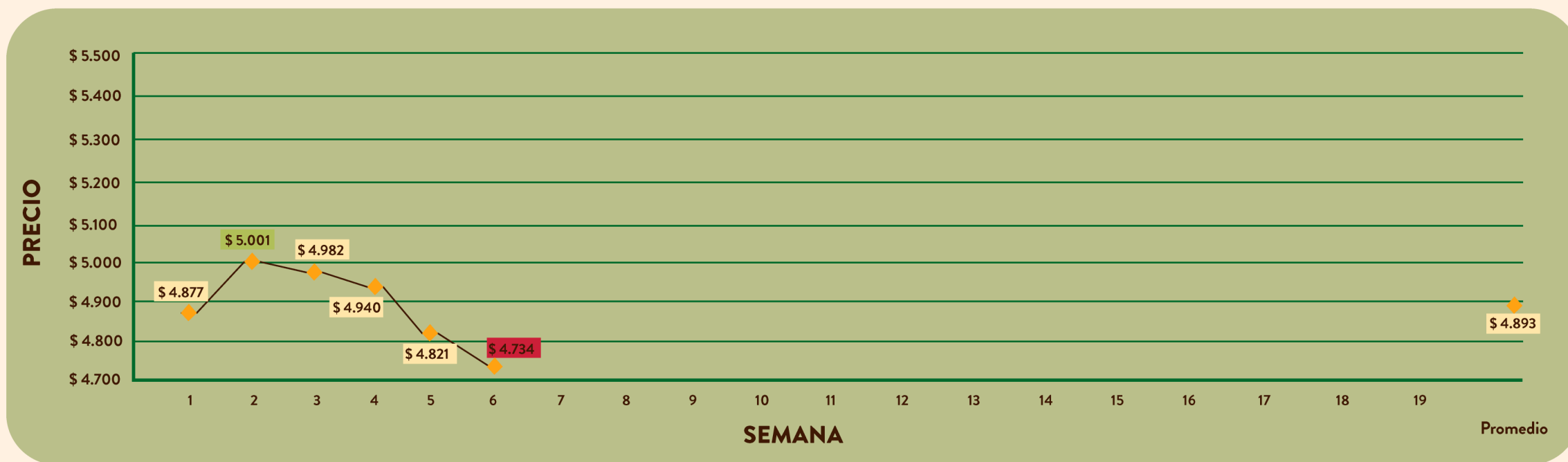
Precios semanales al productor 2026 - para panelas corrientes





Febrero 2026

Precios semanales al productor 2026 - para panelas especiales





Consulta el historial de precios de la panela.

Escanea el QR para más detalles

