



Boletín Semanal de precios

SIPA

3ra semana de Febrero
de 2025





Precios semanales al productor 2025 (Panelas corrientes)

Precio promedio por Kilogramo

(**Precios pagados al productor en mercados regionales no formales)

Febrero 2025

ANTIOQUIA



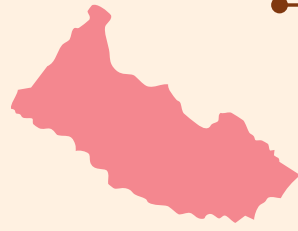
Febrero

Semana 1: \$4.333
Semana 2: \$4.100
Semana 3: \$3.800

Variación:
-\$300 ↓

Promedio Anual:
\$4.421

CAQUETÁ



Febrero

Semana 1: \$4.596
Semana 2: \$4.576
Semana 3: \$4.566

Variación:
-\$10 ↓

Promedio Anual:
\$4.577

HUILA




Febrero

Semana 1: \$4.125
Semana 2: \$4.383
Semana 3: \$4.433

Variación:
\$50 ↑

Promedio Anual:
\$4.700

RISARALDA



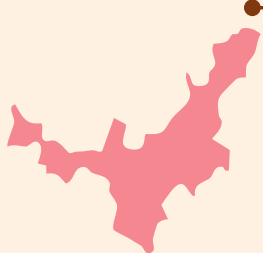
Febrero

Semana 1: \$4.979
Semana 2: \$4.958
Semana 3: \$4.927

Variación:
-\$31 ↓

Promedio Anual:
\$5.002

BOYACÁ




Febrero

Semana 1: \$5.100
Semana 2: \$5.000
Semana 3: \$4.950

Variación:
-\$50 ↓

Promedio Anual:
\$5.138

CAUCA



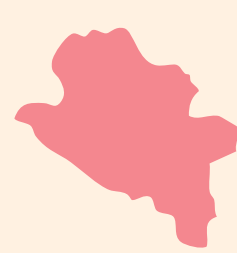
Febrero

Semana 1: \$3.775
Semana 2: \$3.608
Semana 3: \$3.775

Variación:
\$167 ↑

Promedio Anual:
\$3.951

NARIÑO



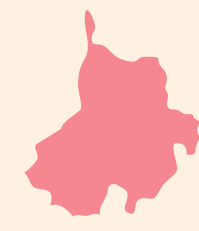
Febrero

Semana 1: \$4.700
Semana 2: \$4.567
Semana 3: \$4.467

Variación:
-\$100 ↓

Promedio Anual:
\$4.452

SANTANDER




Febrero

Semana 1: \$5.167
Semana 2: \$5.033
Semana 3: \$4.917

Variación:
-\$117 ↓

Promedio Anual:
\$5.123

CALDAS



Febrero

Semana 1: \$4.062
Semana 2: \$3.941
Semana 3: \$3.927

Variación:
-\$14 ↓

Promedio Anual:
\$4.507

CUNDINAMARCA



Febrero

Semana 1: \$4.764
Semana 2: \$4.886
Semana 3: \$5.256

Variación:
\$371 ↑

Promedio Anual:
\$5.159

N. SANTANDER



Febrero

Semana 1: \$4.190
Semana 2: \$4.030
Semana 3: \$3.860

Variación:
-\$170 ↓

Promedio Anual:
\$5.109

TOLIMA



Febrero

Semana 1: \$4.635
Semana 2: \$4.866
Semana 3: \$4.292

Variación:
-\$574 ↓

Promedio Anual:
\$4.756

VALLE



Febrero

Semana 1: \$4.648
Semana 2: \$4.610
Semana 3: \$4.614

Variación:
\$4 ↑

Promedio Anual:
\$4.544

PROMEDIO NACIONAL:

Febrero

Semana 1: \$4.544
Semana 2: \$4.504
Semana 3: \$4.488

Variación:
-\$16 ↓

Promedio Anual:
\$4.726

VARIACIÓN DE PRECIOS RESPECTO A LA SEMANA ANTERIOR



Sube



Baja



Se mantiene



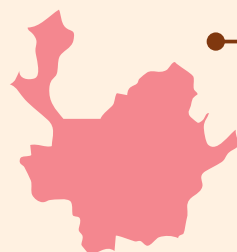
Precios semanales al productor 2025 (Panelas especiales)

Precio promedio por Kilogramo

(**Precios pagados al productor en mercados regionales no formales)

Febrero 2025

ANTIOQUIA - Panelin (125 gr) y Granulada Pulverizada



Febrero

Semana 1: \$4.817
Semana 2: \$4.717
Semana 3: \$4.550

Variación:
-\$167 ↓

Promedio Anual:
\$4.952

\$/ Kilo

HUILA - Granulada Pulverizada



Febrero

Semana 1: \$4.540
Semana 2: \$4.540
Semana 3: \$4.920

Variación:
\$380 ↑

Promedio Anual:
\$4.902

\$/ Kilo

BOYACÁ - Pastilla y Granulada Pulverizada



Febrero

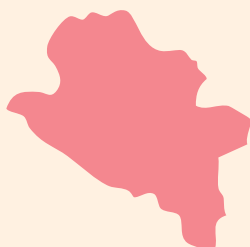
Semana 1: \$5.350
Semana 2: \$5.150
Semana 3: \$5.100

Variación:
-\$50 ↓

Promedio Anual:
\$5.316

\$/ Kilo

NARIÑO - Panelin (125 gr)



Febrero

Semana 1: \$4.750
Semana 2: \$4.550
Semana 3: \$4.400

Variación:
-\$150 ↓

Promedio Anual:
\$4.646

\$/ Kilo

CUNDINAMARCA - Pastilla y Granulada Pulverizada



Febrero

Semana 1: \$5.150
Semana 2: \$5.413
Semana 3: \$5.925

Variación:
\$513 ↑

Promedio Anual:
\$5.623

\$/ Kilo

PROMEDIO NACIONAL:

Febrero

Semana 1: \$4.921
Semana 2: \$4.874
Semana 3: \$5.011

Variación:
\$137 ↑

Promedio Anual:
\$5.098

VARIACIÓN DE PRECIOS RESPECTO A LA SEMANA ANTERIOR



Sube



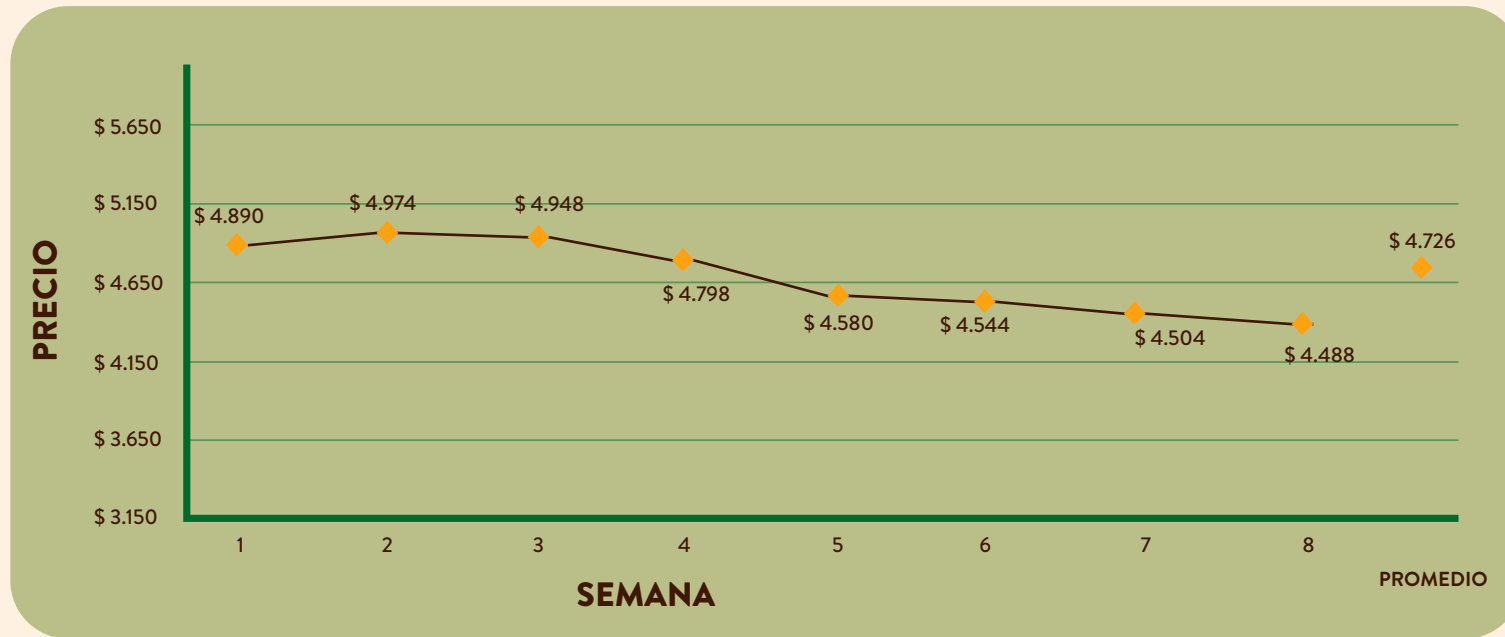
Baja



Se mantiene



Precios semanales al productor 2025 - para panelas corrientes



Precios semanales al productor 2025 - para panelas especiales

