



Boletín Semanal de precios SIPA

2da semana de Abril
de 2025

(09 de abril - 15 de abril)






Precios semanales al productor 2025 (Panelas corrientes)

Precio promedio por Kilogramo

(**Precios pagados al productor en mercados regionales no formales)

Abril 2025

ANTIOQUIA

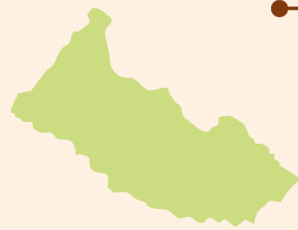


Abril
Semana 1: \$4.067
Semana 2: \$3.967

Variación:
\$100 ↓

Promedio Anual:
\$4.238

CAQUETÁ



Abril
Semana 1: \$4.482
Semana 2: \$4.512

Variación:
\$30 ↑

Promedio Anual:
\$4.541

HUILA



Abril
Semana 1: \$4.633
Semana 2: \$4.866

Variación:
\$233 ↑

Promedio Anual:
\$4.663

RISARALDA



Abril
Semana 1: \$4.844
Semana 2: \$4.566

Variación:
-\$278 ↓

Promedio Anual:
\$4.893

BOYACÁ




Abril
Semana 1: \$4.250
Semana 2: \$4.600

Variación:
\$350 ↑

Promedio Anual:
\$4.878

CAUCA



Abril
Semana 1: \$4.266
Semana 2: \$4.225

Variación:
-\$42 ↓

Promedio Anual:
\$4.072

NARIÑO



Abril
Semana 1: \$4.300
Semana 2: \$4.333

Variación:
\$33 ↑

Promedio Anual:
\$4.403

SANTANDER




Abril
Semana 1: \$4.533
Semana 2: \$4.567

Variación:
\$33 ↑

Promedio Anual:
\$4.914

CALDAS



Abril
Semana 1: \$4.007
Semana 2: \$4.152

Variación:
\$146 ↑

Promedio Anual:
\$4.237

CUNDINAMARCA



Abril
Semana 1: \$4.779
Semana 2: \$4.864

Variación:
\$86 ↑

Promedio Anual:
\$5.092

N. SANTANDER



Abril
Semana 1: \$4.250
Semana 2: \$4.690

Variación:
\$440 ↑

Promedio Anual:
\$4.840

TOLIMA



Abril
Semana 1: \$4.392
Semana 2: \$4.577

Variación:
\$185 ↑

Promedio Anual:
\$4.598

VALLE



Abril
Semana 1: \$4.621
Semana 2: \$4.621

Variación:
\$- →

Promedio Anual:
\$4.593

PROMEDIO NACIONAL:

Abril
Semana 1: \$4.468
Semana 2: \$4.521

Variación:
\$53 ↑

Promedio Anual:
\$4.612

VARIACIÓN DE PRECIOS RESPECTO A LA SEMANA ANTERIOR



Sube



Baja



Se mantiene




Precios semanales al productor 2025 (Panelas especiales)

Precio promedio por Kilogramo

(**Precios pagados al productor en mercados regionales no formales)

Abril 2025

ANTIOQUIA - Panelin (125 gr) y Granulada Pulverizada



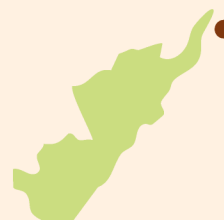
Abril
Semana 1: \$4.867
Semana 2: \$4.833

Variación:
-\$33 ↓

Promedio Anual:
\$4.862

\$/ Kilo

HUILA - Granulada Pulverizada



Abril
Semana 1: \$4.640
Semana 1: \$4.740

Variación:
\$100 ↑

Promedio Anual:
\$4.847

\$/ Kilo

BOYACÁ - Pastilla y Granulada Pulverizada



Abril
Semana 1: \$4.500
Semana 2: \$4.700

Variación:
\$200 ↑

Promedio Anual:
\$5.115

\$/ Kilo

NARIÑO - Panelin (125 gr)



Abril
Semana 1: \$4.200
Semana 2: \$4.250

Variación:
\$50 ↑

Promedio Anual:
\$4.458

\$/ Kilo

CUNDINAMARCA - Pastilla y Granulada Pulverizada



Abril
Semana 1: \$4.950
Semana 2: \$5.013

Variación:
\$63 ↑

Promedio Anual:
\$5.469

\$/ Kilo

PROMEDIO NACIONAL:

Abril
Semana 1: \$4.744
Semana 2: \$4.800

Variación:
\$56 ↑

Promedio Anual:
\$4.991

VARIACIÓN DE PRECIOS RESPECTO A LA SEMANA ANTERIOR



Sube



Baja

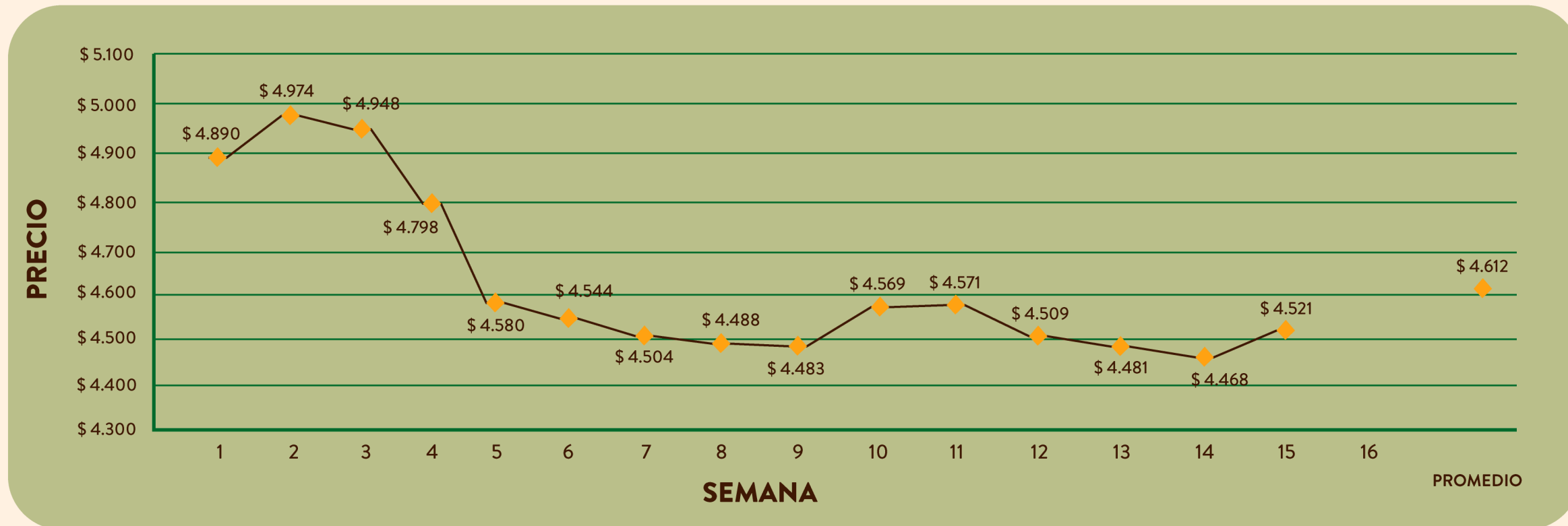


Se mantiene



Abril 2025

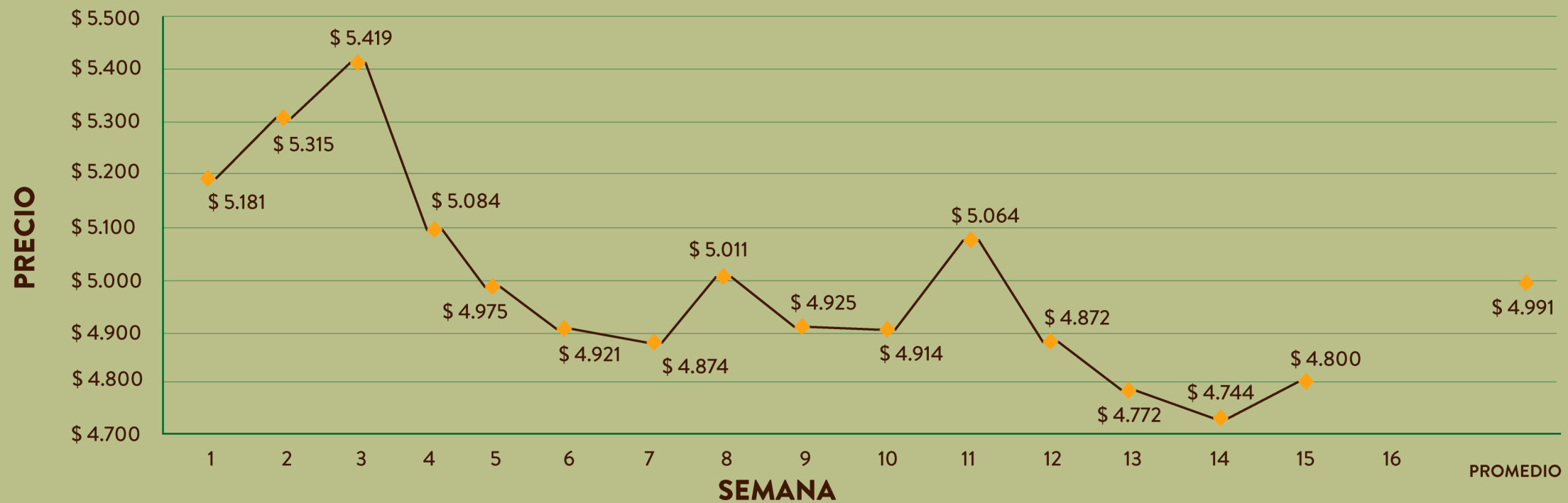
Precios semanales al productor 2025 - para panelas corrientes





Abril 2025

Precios semanales al productor 2025 - para panelas especiales





Consulta el historial de precios de la panela.

Escanea el QR para más detalles

