



# Boletín Semanal de precios SIPA

4ta semana de Abril  
de 2025

(23 de abril - 29 de abril)





# Precios semanales al productor 2025 (Panelas corrientes)

## Precio promedio por Kilogramo

(\*\*Precios pagados al productor en mercados regionales no formales)

**Abril 2025**

### ANTIOQUIA

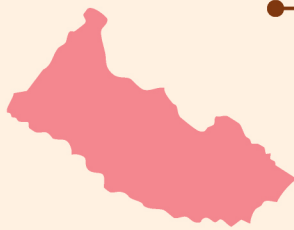


**Abril**  
 Semana 1: \$4.067  
 Semana 2: \$3.967  
 Semana 3: \$4.000  
 Semana 4: \$3.933

**Variación:**  
**-\$67** ↓

**Promedio Anual:**  
**\$4.169**

### CAQUETÁ



**Abril**  
 Semana 1: \$4.482  
 Semana 2: \$4.512  
 Semana 3: \$4.547  
 Semana 4: \$4.522

**Variación:**  
**-\$25** ↓

**Promedio Anual:**  
**\$4.540**

### HUILA



**Abril**  
 Semana 1: \$4.633  
 Semana 2: \$4.866  
 Semana 3: \$4.883  
 Semana 4: \$5.250

**Variación:**  
**\$367** ↑

**Promedio Anual:**  
**\$4.710**

### RISARALDA



**Abril**  
 Semana 1: \$4.844  
 Semana 2: \$4.566  
 Semana 3: \$4.389  
 Semana 4: \$4.552

**Variación:**  
**\$163** ↑

**Promedio Anual:**  
**\$4.844**

### BOYACÁ




**Abril**  
 Semana 1: \$4.250  
 Semana 2: \$4.600  
 Semana 3: \$4.750  
 Semana 4: \$4.870

**Variación:**  
**\$120** ↑

**Promedio Anual:**  
**\$4.907**

### CAUCA



**Abril**  
 Semana 1: \$4.266  
 Semana 2: \$4.225  
 Semana 3: \$4.199  
 Semana 4: \$4.442

**Variación:**  
**\$242** ↑

**Promedio Anual:**  
**\$4.101**

### NARIÑO



**Abril**  
 Semana 1: \$4.300  
 Semana 2: \$4.333  
 Semana 3: \$4.267  
 Semana 4: \$4.333

**Variación:**  
**\$67** ↑

**Promedio Anual:**  
**\$4.391**

### SANTANDER



**Abril**  
 Semana 1: \$4.533  
 Semana 2: \$4.567  
 Semana 3: \$4.733  
 Semana 4: \$4.750

**Variación:**  
**\$17** ↑

**Promedio Anual:**  
**\$4.894**

### CALDAS



**Abril**  
 Semana 1: \$4.007  
 Semana 2: \$4.152  
 Semana 3: \$4.350  
 Semana 4: \$4.701

**Variación:**  
**\$351** ↑

**Promedio Anual:**  
**\$4.271**

### CUNDINAMARCA



**Abril**  
 Semana 1: \$4.779  
 Semana 2: \$4.864  
 Semana 3: \$4.957  
 Semana 4: \$5.264

**Variación:**  
**\$307** ↑

**Promedio Anual:**  
**\$5.094**

### N. SANTANDER



**Abril**  
 Semana 1: \$4.250  
 Semana 2: \$4.690  
 Semana 3: \$4.800  
 Semana 4: \$4.860

**Variación:**  
**\$60** ↑

**Promedio Anual:**  
**\$4.839**

### TOLIMA



**Abril**  
 Semana 1: \$4.392  
 Semana 2: \$4.577  
 Semana 3: \$4.677  
 Semana 4: \$4.827

**Variación:**  
**\$150** ↑

**Promedio Anual:**  
**\$4.616**

### VALLE



**Abril**  
 Semana 1: \$4.621  
 Semana 2: \$4.621  
 Semana 3: \$4.621  
 Semana 4: \$4.621

**Variación:**  
**\$-** →

**Promedio Anual:**  
**\$4.596**

### PROMEDIO NACIONAL:

**Abril**  
 Semana 1: \$4.468  
 Semana 2: \$4.521  
 Semana 3: \$4.550  
 Semana 4: \$4.692

**Variación:**  
**\$142** ↑

**Promedio Anual:**  
**\$4.613**

### VARIACIÓN DE PRECIOS RESPECTO A LA SEMANA ANTERIOR



Sube



Baja



Se mantiene




# Precios semanales al productor 2025 (Panelas especiales) Precio promedio por Kilogramo

(\*\*Precios pagados al productor en mercados regionales no formales)

**Abril 2025**

## ANTIOQUIA - Panelin (125 gr) y Granulada Pulverizada



**Abril**

Semana 1: \$4.867  
Semana 2: \$4.833  
Semana 3: \$4.917  
Semana 4: \$4.825

**Variación:**

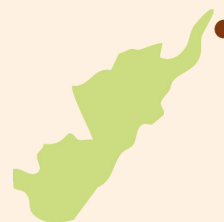
**-\$92** ↓

**Promedio Anual:**

**\$4.863**

**\$/ Kilo**

## HUILA - Granulada Pulverizada



**Abril**

Semana 1: \$4.640  
Semana 2: \$4.740  
Semana 3: \$4.740  
Semana 4: \$5.140

**Variación:**

**\$400** ↑

**Promedio Anual:**

**\$4.858**

**\$/ Kilo**

## BOYACÁ - Pastilla y Granulada Pulverizada



**Abril**

Semana 1: \$4.500  
Semana 2: \$4.700  
Semana 3: \$4.875  
Semana 4: \$5.100

**Variación:**

**\$225** ↑

**Promedio Anual:**

**\$5.100**

**\$/ Kilo**

## NARIÑO - Panelin (125 gr)



**Abril**

Semana 1: \$4.200  
Semana 2: \$4.250  
Semana 3: \$4.200  
Semana 4: \$4.200

**Variación:**

**\$-** →

**Promedio Anual:**

**\$4.427**

**\$/ Kilo**

## CUNDINAMARCA - Pastilla y Granulada Pulverizada



**Abril**

Semana 1: \$4.950  
Semana 2: \$5.013  
Semana 3: \$5.088  
Semana 4: \$5.850

**Variación:**

**\$763** ↑

**Promedio Anual:**

**\$5.469**

**\$/ Kilo**

### PROMEDIO NACIONAL:

**Abril**

Semana 1: \$4.744  
Semana 2: \$4.800  
Semana 3: \$4.861  
Semana 4: \$5.136

**Variación:**

**\$275** ↑

**Promedio Anual:**

**\$4.992**

### VARIACIÓN DE PRECIOS RESPECTO A LA SEMANA ANTERIOR



Sube



Baja

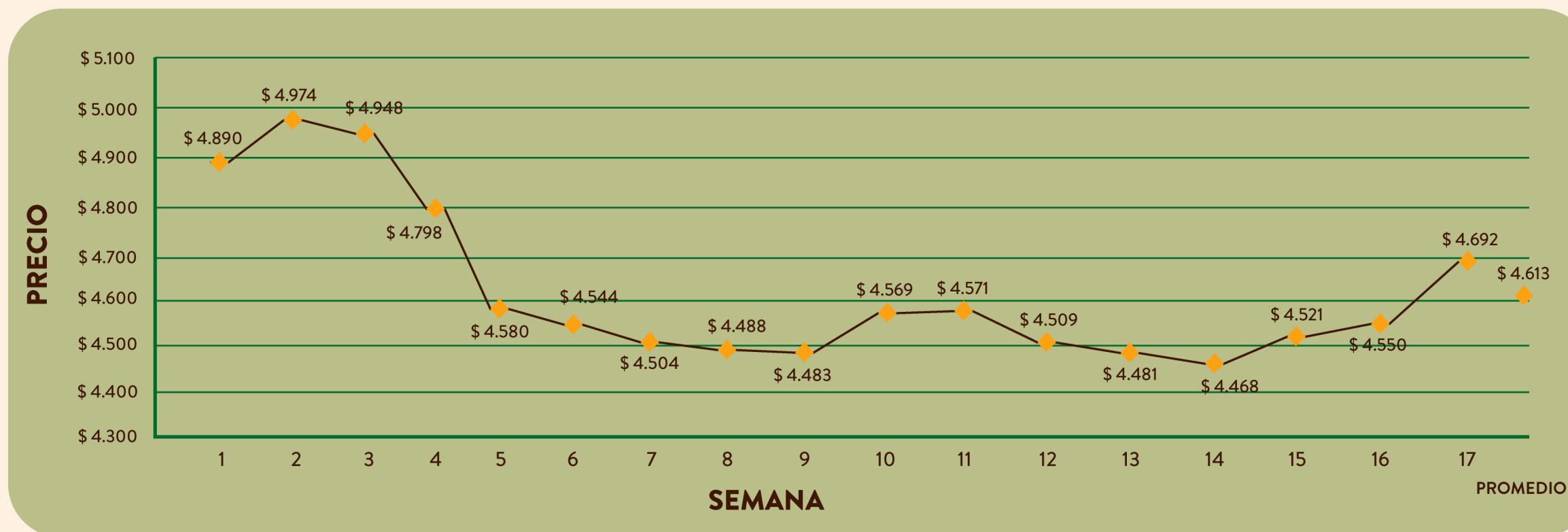


Se mantiene



Abril 2025

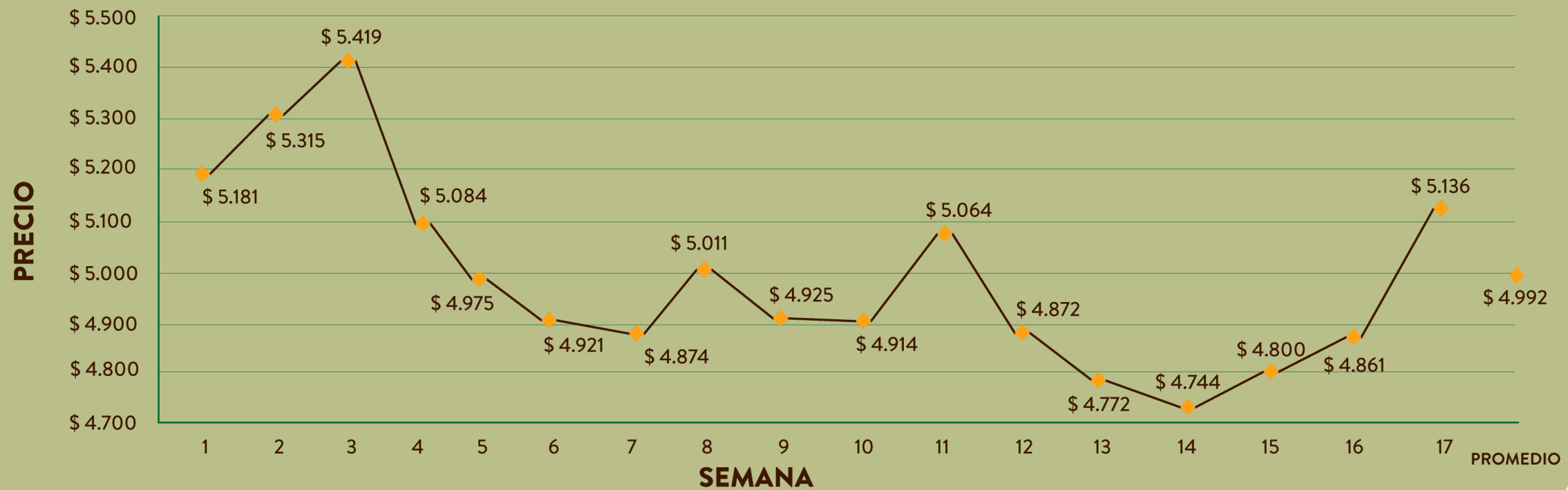
# Precios semanales al productor 2025 - para panelas corrientes





Abril 2025

# Precios semanales al productor 2025 - para panelas especiales





Consulta el historial de precios de la panela.

**Escanea el QR para más detalles**

