



# Boletín Semanal de precios

## SIPA

2da semana de Mayo  
de 2025

(07 de mayo - 13 de mayo)





# Precios semanales al productor 2025 (Panelas corrientes)

## Precio promedio por Kilogramo

(\*\*Precios pagados al productor en mercados regionales no formales)

Mayo 2025

### ANTIOQUIA

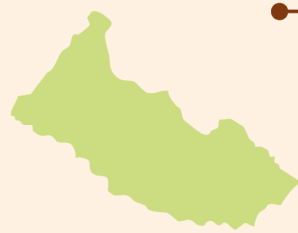


Mayo  
Semana 1: \$3.800  
Semana 2: \$4.100

Variación: \$300 ↑

Promedio Anual: \$4.146

### CAQUETÁ



Mayo  
Semana 1: \$4.586  
Semana 2: \$4.646

Variación: \$60 ↑

Promedio Anual: \$4.548

### HUILA



Mayo  
Semana 1: \$5.441  
Semana 2: \$5.458

Variación: \$17 ↑

Promedio Anual: \$4.788

### RISARALDA



Mayo  
Semana 1: \$4.639  
Semana 2: \$4.688

Variación: \$49 ↑

Promedio Anual: \$4.825

### BOYACÁ




Mayo  
Semana 1: \$5.250  
Semana 2: \$5.900

Variación: \$650 ↑

Promedio Anual: \$4.977

### CAUCA

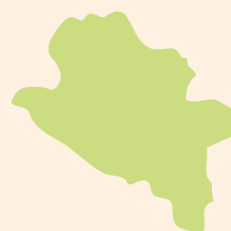


Mayo  
Semana 1: \$4.600  
Semana 2: \$4.791

Variación: \$191 ↑

Promedio Anual: \$4.164

### NARIÑO



Mayo  
Semana 1: \$4.333  
Semana 2: \$4.367

Variación: \$33 ↑

Promedio Anual: \$4.387

### SANTANDER




Mayo  
Semana 1: \$5.167  
Semana 2: \$5.800

Variación: \$633 ↑

Promedio Anual: \$4.956

### CALDAS

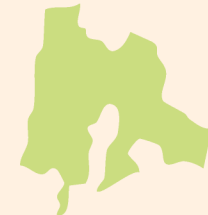


Mayo  
Semana 1: \$5.051  
Semana 2: \$5.104

Variación: \$53 ↑

Promedio Anual: \$4.356

### CUNDINAMARCA



Mayo  
Semana 1: \$5.400  
Semana 2: \$5.581

Variación: \$181 ↑

Promedio Anual: \$5.136

### N. SANTANDER



Mayo  
Semana 1: \$5.250  
Semana 2: \$4.970

Variación: -\$280 ↓

Promedio Anual: \$4.867

### TOLIMA



Mayo  
Semana 1: \$5.120  
Semana 2: \$5.493

Variación: \$374 ↑

Promedio Anual: \$4.689

### VALLE



Mayo  
Semana 1: \$4.621  
Semana 2: \$4.621

Variación: \$- →

Promedio Anual: \$4.599

### PROMEDIO NACIONAL:

Mayo  
Semana 1: \$4.833  
Semana 2: \$4.954

Variación: \$121 ↑

Promedio Anual: \$4.649

### VARIACIÓN DE PRECIOS RESPECTO A LA SEMANA ANTERIOR



Sube



Baja



Se mantiene




## Precios semanales al productor 2025 (Panelas especiales) Precio promedio por Kilogramo

(\*\*Precios pagados al productor en mercados regionales no formales)

Mayo 2025

### ANTIOQUIA - Panelin (125 gr) y Granulada Pulverizada



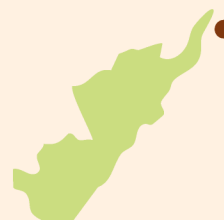
Mayo  
Semana 1: \$4.783  
Semana 2: \$4.867

Variación:  
\$83 ↑

Promedio Anual:  
\$4.859

**\$/ Kilo**

### HUILA - Granulada Pulverizada



Mayo  
Semana 1: \$5.240  
Semana 2: \$5.540

Variación:  
\$300 ↑

Promedio Anual:  
\$4.914

**\$/ Kilo**

### BOYACÁ - Pastilla y Granulada Pulverizada



Mayo  
Semana 1: \$5.425  
Semana 2: \$6.075

Variación:  
\$650 ↑

Promedio Anual:  
\$5.168

**\$/ Kilo**

### NARIÑO - Panelin (125 gr)



Mayo  
Semana 1: \$4.200  
Semana 2: \$4.250

Variación:  
\$50 ↑

Promedio Anual:  
\$4.406

**\$/ Kilo**

### CUNDINAMARCA - Pastilla y Granulada Pulverizada



Mayo  
Semana 1: \$5.950  
Semana 2: \$6.088

Variación:  
\$138 ↑

Promedio Anual:  
\$5.527

**\$/ Kilo**

### PROMEDIO NACIONAL:

Mayo  
Semana 1: \$5.208  
Semana 2: \$5.425

Variación:  
\$217 ↑

Promedio Anual:  
\$5.026

### VARIACIÓN DE PRECIOS RESPECTO A LA SEMANA ANTERIOR



Sube



Baja

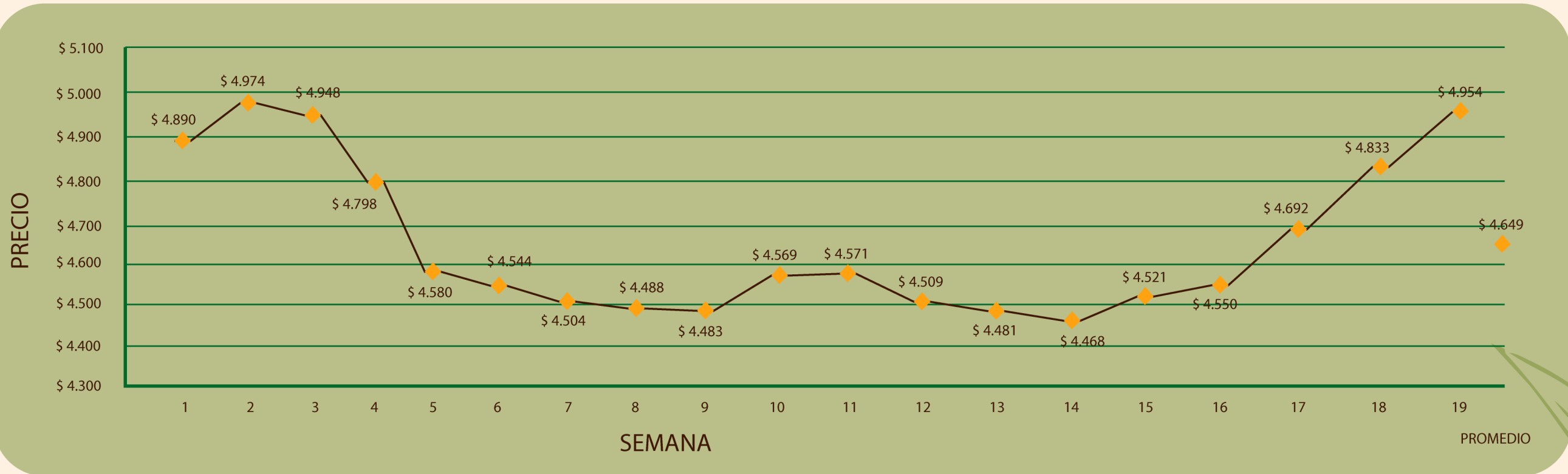


Se mantiene



Mayo 2025

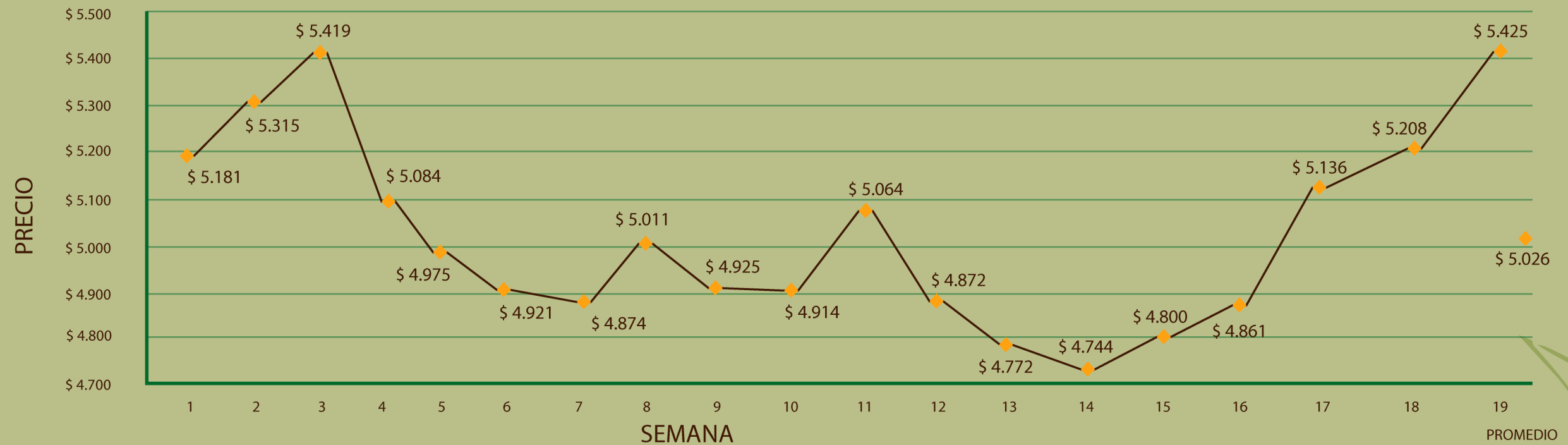
# Precios semanales al productor 2025 - para pañelas corrientes





Mayo 2025

# Precios semanales al productor 2025 - para panelas especiales





Consulta el historial de precios de la panela.

**Escanea el QR para más detalles**

