



Boletín Semanal de precios

SIPA

3ra semana de Mayo
de 2025

(14 de mayo - 20 de mayo)





Precios semanales al productor 2025 (Panelas corrientes)

Precio promedio por Kilogramo

(**Precios pagados al productor en mercados regionales no formales)

Mayo 2025

ANTIOQUIA



Mayo
Semana 1: \$3.800
Semana 2: \$4.100
Semana 3: \$4.400

Variación:
\$300 ↑

Promedio Anual:
\$4.158

CAQUETÁ



Mayo
Semana 1: \$4.586
Semana 2: \$4.646
Semana 3: \$4.677

Variación:
\$31 ↑

Promedio Anual:
\$4.554

HUILA



Mayo
Semana 1: \$5.441
Semana 2: \$5.458
Semana 3: \$5.375

Variación:
-\$83 ↓

Promedio Anual:
\$4.818

RISARALDA



Mayo
Semana 1: \$4.639
Semana 2: \$4.688
Semana 3: \$4.757

Variación:
\$69 ↑

Promedio Anual:
\$4.821

BOYACÁ



Mayo
Semana 1: \$5.250
Semana 2: \$5.900
Semana 3: \$6.000

Variación:
\$100 ↑

Promedio Anual:
\$5.029

CAUCA

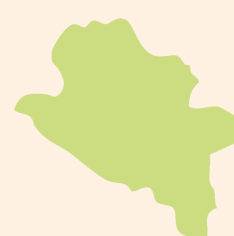


Mayo
Semana 1: \$4.600
Semana 2: \$4.791
Semana 3: \$4.950

Variación:
\$159 ↑

Promedio Anual:
\$4.203

NARIÑO



Mayo
Semana 1: \$4.333
Semana 2: \$4.367
Semana 3: \$4.600

Variación:
\$233 ↑

Promedio Anual:
\$4.398

SANTANDER




Mayo
Semana 1: \$5.167
Semana 2: \$5.800
Semana 3: \$6.100

Variación:
\$300 ↑

Promedio Anual:
\$5.013

CALDAS



Mayo
Semana 1: \$5.051
Semana 2: \$5.104
Semana 3: \$4.930

Variación:
-\$174 ↓

Promedio Anual:
\$4.385

CUNDINAMARCA



Mayo
Semana 1: \$5.400
Semana 2: \$5.581
Semana 3: \$5.894

Variación:
\$313 ↑

Promedio Anual:
\$5.173

N. SANTANDER



Mayo
Semana 1: \$5.250
Semana 2: \$4.970
Semana 3: \$4.970

Variación:
\$- →

Promedio Anual:
\$4.873

TOLIMA



Mayo
Semana 1: \$5.120
Semana 2: \$5.493
Semana 3: \$5.597

Variación:
\$104 ↑

Promedio Anual:
\$4.734

VALLE



Mayo
Semana 1: \$4.621
Semana 2: \$4.621
Semana 3: \$4.602

Variación:
-\$19 ↓

Promedio Anual:
\$4.599

PROMEDIO NACIONAL:

Mayo
Semana 1: \$4.833
Semana 2: \$4.954
Semana 3: \$5.032

Variación:
\$78 ↑

Promedio Anual:
\$4.674

VARIACIÓN DE PRECIOS RESPECTO A LA SEMANA ANTERIOR



Sube



Baja



Se mantiene




Precios semanales al productor 2025 (Panelas especiales) Precio promedio por Kilogramo

(**Precios pagados al productor en mercados regionales no formales)

Mayo 2025

ANTIOQUIA - Panelin (125 gr) y Granulada Pulverizada



Mayo

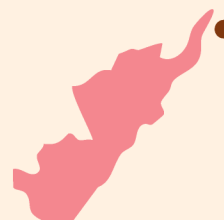
Semana 1: \$4.783
Semana 2: \$4.867
Semana 3: \$5.083

Variación:
\$217 ↑

Promedio Anual:
\$4.870

\$/ Kilo

HUILA - Granulada Pulverizada



Mayo

Semana 1: \$5.240
Semana 2: \$5.540
Semana 3: \$5.440

Variación:
-\$100 ↓

Promedio Anual:
\$4.940

\$/ Kilo

BOYACÁ - Pastilla y Granulada Pulverizada



Mayo

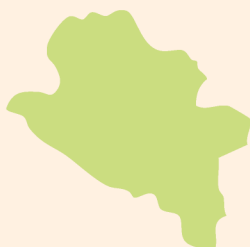
Semana 1: \$5.425
Semana 2: \$6.075
Semana 3: \$6.150

Variación:
\$75 ↑

Promedio Anual:
\$5.218

\$/ Kilo

NARIÑO - Panelin (125 gr)



Mayo

Semana 1: \$4.200
Semana 2: \$4.250
Semana 3: \$4.500

Variación:
\$250 ↑

Promedio Anual:
\$4.411

\$/ Kilo

CUNDINAMARCA - Pastilla y Granulada Pulverizada



Mayo

Semana 1: \$5.950
Semana 2: \$6.088
Semana 3: \$6.088

Variación:
\$- →

Promedio Anual:
\$5.555

\$/ Kilo

PROMEDIO NACIONAL:

Mayo

Semana 1: \$5.208
Semana 2: \$5.425
Semana 3: \$5.492

Variación:
\$67 ↑

Promedio Anual:
\$5.050

VARIACIÓN DE PRECIOS RESPECTO A LA SEMANA ANTERIOR



Sube



Baja

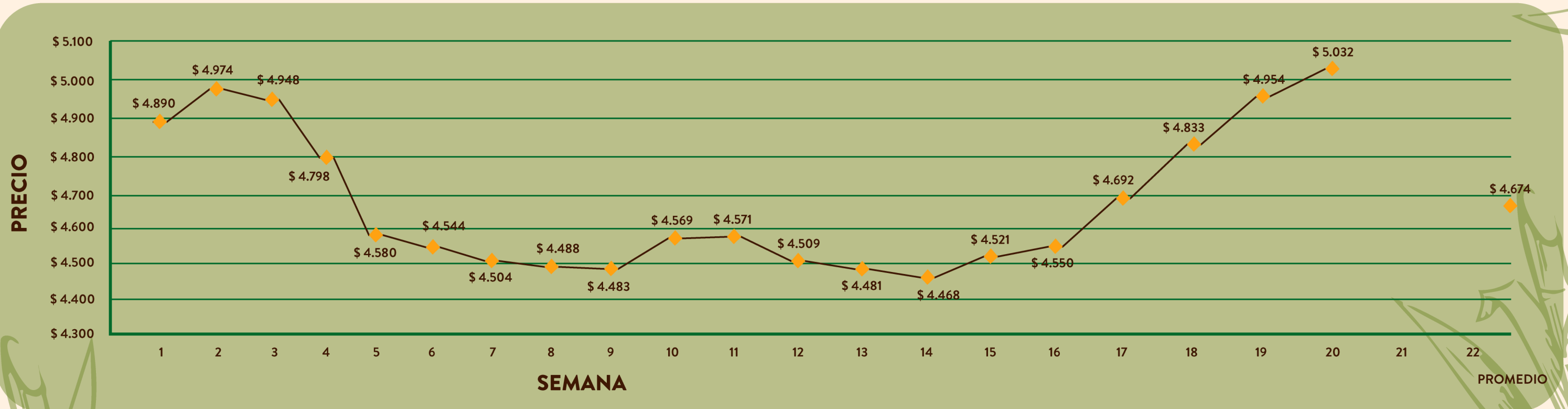


Se mantiene



Mayo 2025

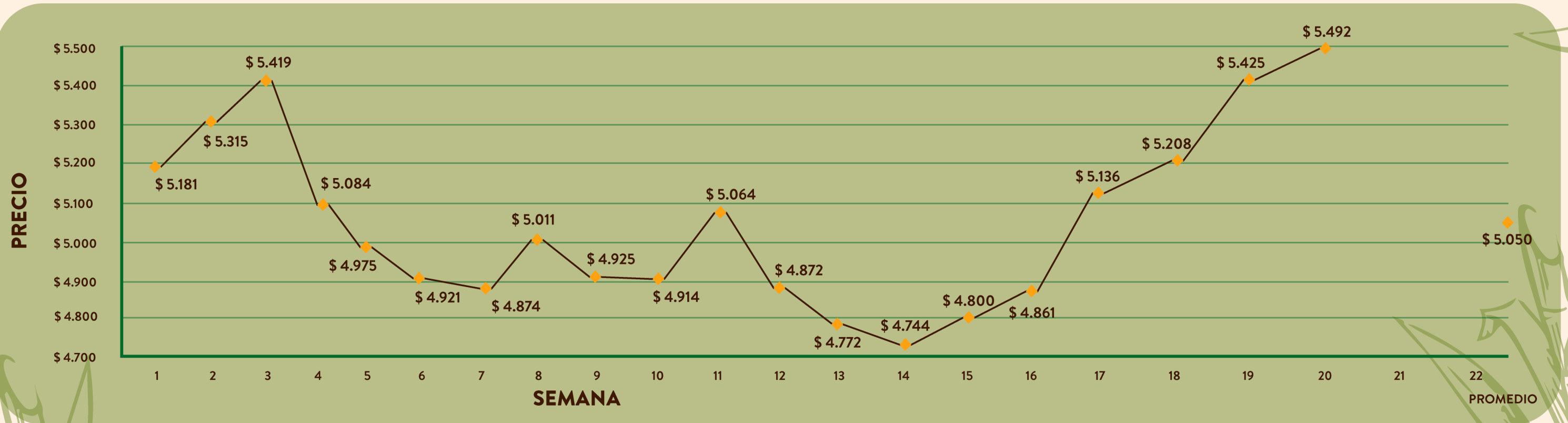
Precios semanales al productor 2025 - para panelas corrientes





Mayo 2025

Precios semanales al productor 2025 - para panelas especiales





Consulta el historial de precios de la panela.

Escanea el QR para más detalles

