



Boletín Semanal de precios

SIPA

4ta semana de Febrero
de 2025






Precios semanales al productor 2025 (Panelas corrientes)

Precio promedio por Kilogramo

(**Precios pagados al productor en mercados regionales no formales)

Febrero 2025

ANTIOQUIA



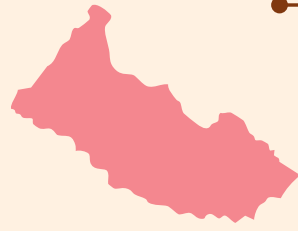
Febrero

Semana 1: \$4.333
Semana 2: \$4.100
Semana 3: \$3.800
Semana 4: \$3.700

Variación: ↓
-\$100

Promedio Anual:
\$4.341

CAQUETÁ



Febrero

Semana 1: \$4.596
Semana 2: \$4.576
Semana 3: \$4.566
Semana 4: \$4.536

Variación: ↓
-\$30

Promedio Anual:
\$4.572

HUILA




Febrero

Semana 1: \$4.125
Semana 2: \$4.383
Semana 3: \$4.433
Semana 4: \$4.500

Variación: ↑
\$67

Promedio Anual:
\$4.677

RISARALDA



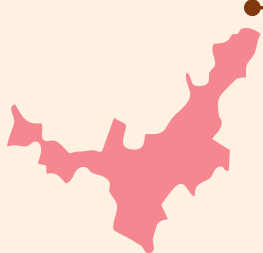
Febrero

Semana 1: \$4.979
Semana 2: \$4.958
Semana 3: \$4.927
Semana 4: \$4.729

Variación: ↓
-\$198

Promedio Anual:
\$4.972

BOYACÁ



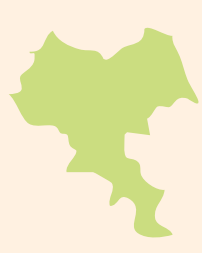
Febrero

Semana 1: \$5.100
Semana 2: \$5.000
Semana 3: \$4.950
Semana 4: \$4.900

Variación: ↓
-\$50

Promedio Anual:
\$5.111

CAUCA



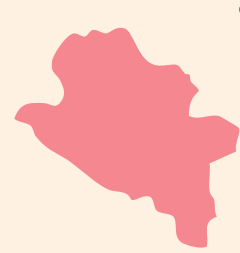
Febrero

Semana 1: \$3.775
Semana 2: \$3.608
Semana 3: \$3.775
Semana 4: \$3.967

Variación: ↑
\$192

Promedio Anual:
\$3.953

NARIÑO



Febrero

Semana 1: \$4.700
Semana 2: \$4.567
Semana 3: \$4.467
Semana 4: \$4.333

Variación: ↓
-\$133

Promedio Anual:
\$4.439

SANTANDER




Febrero

Semana 1: \$5.167
Semana 2: \$5.033
Semana 3: \$4.917
Semana 4: \$4.867

Variación: ↓
-\$50

Promedio Anual:
\$5.094

CALDAS



Febrero

Semana 1: \$4.062
Semana 2: \$3.941
Semana 3: \$3.927
Semana 4: \$3.698

Variación: ↓
-\$229

Promedio Anual:
\$4.417

CUNDINAMARCA




Febrero

Semana 1: \$4.764
Semana 2: \$4.886
Semana 3: \$5.256
Semana 4: \$5.325

Variación: ↑
\$69

Promedio Anual:
\$5.177

N. SANTANDER



Febrero

Semana 1: \$4.190
Semana 2: \$4.030
Semana 3: \$3.860
Semana 4: \$4.190

Variación: ↑
\$330

Promedio Anual:
\$5.007

TOLIMA



Febrero

Semana 1: \$4.635
Semana 2: \$4.866
Semana 3: \$4.292
Semana 4: \$4.361

Variación: ↑
\$70

Promedio Anual:
\$4.712

VALLE



Febrero

Semana 1: \$4.648
Semana 2: \$4.610
Semana 3: \$4.614
Semana 4: \$4.652

Variación: ↑
\$38

Promedio Anual:
\$4.556

PROMEDIO NACIONAL:

Febrero

Semana 1: \$4.544
Semana 2: \$4.504
Semana 3: \$4.488
Semana 4: \$4.483

Variación: ↓
-\$5

Promedio Anual:
\$4.694

VARIACIÓN DE PRECIOS RESPECTO A LA SEMANA ANTERIOR



Sube



Baja



Se mantiene

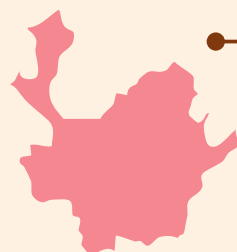


Precios semanales al productor 2025 (Panelas especiales) Precio promedio por Kilogramo

(*Precios pagados al productor en mercados regionales no formales)

Febrero 2025

ANTIOQUIA - Panelin (125 gr) y Granulada Pulverizada



Febrero
 Semana 1: \$4.817
 Semana 2: \$4.717
 Semana 3: \$4.550
 Semana 4: \$4.467

Variación: -\$83 ↓
Promedio Anual: \$4.898

\$/ Kilo

HUILA - Granulada Pulverizada



Febrero
 Semana 1: \$4.540
 Semana 2: \$4.540
 Semana 3: \$4.920
 Semana 4: \$4.920

Variación: \$- →
Promedio Anual: \$4.904

\$/ Kilo

BOYACÁ - Pastilla y Granulada Pulverizada

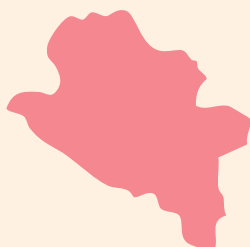


Febrero
 Semana 1: \$5.350
 Semana 2: \$5.150
 Semana 3: \$5.100
 Semana 4: \$5.075

Variación: -\$25 ↓
Promedio Anual: \$5.289

\$/ Kilo

NARIÑO - Panelin (125 gr)



Febrero
 Semana 1: \$4.750
 Semana 2: \$4.550
 Semana 3: \$4.400
 Semana 4: \$4.200

Variación: -\$200 ↓
Promedio Anual: \$4.596

\$/ Kilo

PROMEDIO NACIONAL:

Febrero
 Semana 1: \$4.921
 Semana 2: \$4.874
 Semana 3: \$5.011
 Semana 4: \$4.925

Variación: -\$86 ↓
Promedio Anual: \$5.078

VARIACIÓN DE PRECIOS RESPECTO A LA SEMANA ANTERIOR

Sube
 Baja
 Se mantiene

CUNDINAMARCA - Pastilla y Granulada Pulverizada



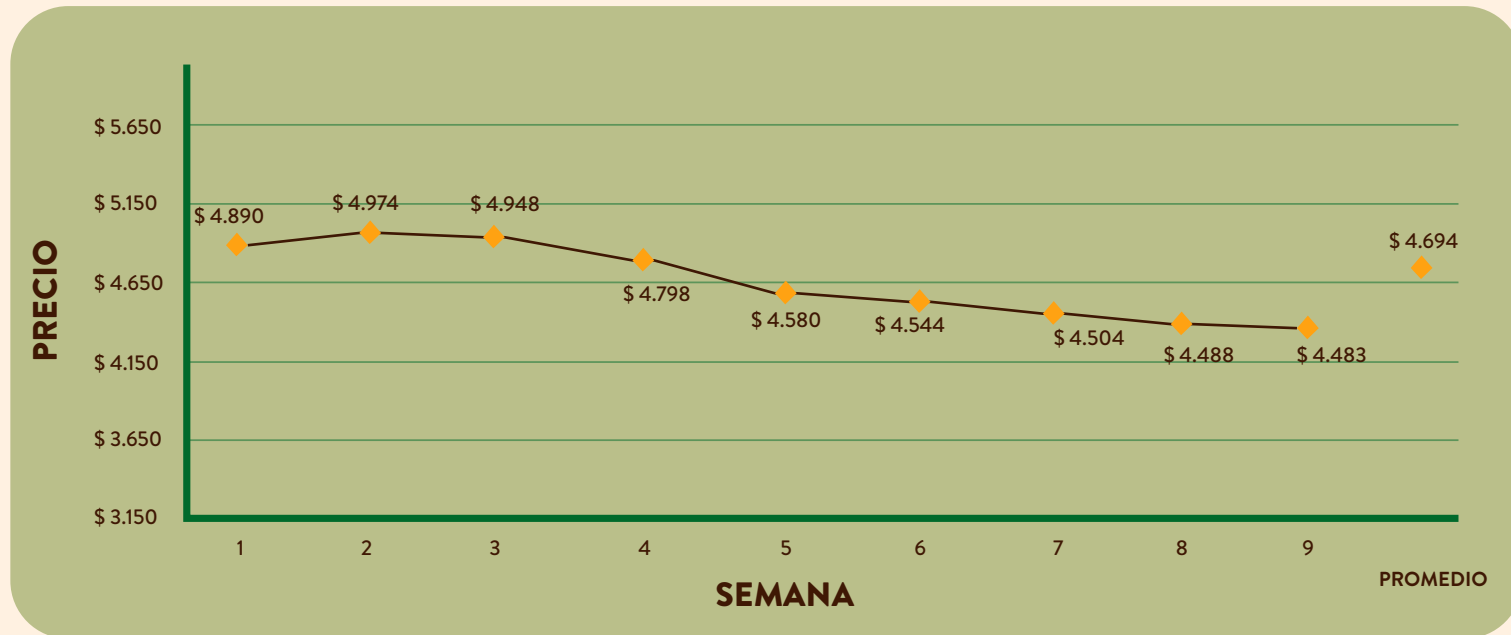
Febrero
 Semana 1: \$5.150
 Semana 2: \$5.413
 Semana 3: \$5.925
 Semana 4: \$5.725

Variación: -\$200 ↓
Promedio Anual: \$5.635

\$/ Kilo



Precios semanales al productor 2025 - para panelas corrientes



Precios semanales al productor 2025 - para panelas especiales

