



# Boletín Semanal de precios

## SIPA

4ta semana de Marzo  
de 2025






# Precios semanales al productor 2025 (Panelas corrientes)

## Precio promedio por Kilogramo

(\*\*Precios pagados al productor en mercados regionales no formales)

### Marzo 2025

#### ANTIOQUIA

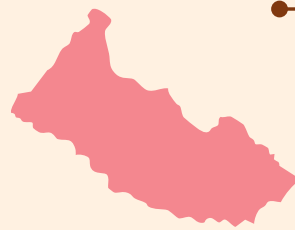


**Marzo**  
 Semana 1: \$3.700  
 Semana 2: \$4.167  
 Semana 3: \$4.033  
 Semana 4: \$3.933

**Variación:**  
 -\$100 ↓

**Promedio Anual:**  
 \$4.223

#### CAQUETÁ



**Marzo**  
 Semana 1: \$4.514  
 Semana 2: \$4.496  
 Semana 3: \$4.492  
 Semana 4: \$4.462

**Variación:**  
 -\$30 ↓

**Promedio Anual:**  
 \$4.547

#### HUILA



**Marzo**  
 Semana 1: \$4.566  
 Semana 2: \$4.500  
 Semana 3: \$4.650  
 Semana 4: \$4.633

**Variación:**  
 -\$17 ↓

**Promedio Anual:**  
 \$4.650

#### RISARALDA



**Marzo**  
 Semana 1: \$4.774  
 Semana 2: \$4.795  
 Semana 3: \$4.830  
 Semana 4: \$4.844

**Variación:**  
 \$14 ↑

**Promedio Anual:**  
 \$4.922

#### BOYACÁ




**Marzo**  
 Semana 1: \$4.900  
 Semana 2: \$4.900  
 Semana 3: \$4.650  
 Semana 4: \$4.500

**Variación:**  
 -\$150 ↓

**Promedio Anual:**  
 \$4.996

#### CAUCA




**Marzo**  
 Semana 1: \$4.158  
 Semana 2: \$4.142  
 Semana 3: \$4.350  
 Semana 4: \$4.366

**Variación:**  
 \$17 ↑

**Promedio Anual:**  
 \$4.046

#### NARIÑO



**Marzo**  
 Semana 1: \$4.333  
 Semana 2: \$4.400  
 Semana 3: \$4.400  
 Semana 4: \$4.333

**Variación:**  
 -\$67 ↓

**Promedio Anual:**  
 \$4.417

#### SANTANDER

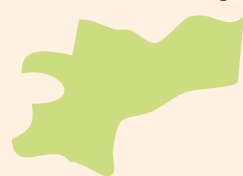


**Marzo**  
 Semana 1: \$4.933  
 Semana 2: \$4.700  
 Semana 3: \$4.600  
 Semana 4: \$4.533

**Variación:**  
 -\$67 ↓

**Promedio Anual:**  
 \$4.971

#### CALDAS



**Marzo**  
 Semana 1: \$3.875  
 Semana 2: \$3.875  
 Semana 3: \$3.923  
 Semana 4: \$3.972

**Variación:**  
 \$49 ↑

**Promedio Anual:**  
 \$4.261

#### CUNDINAMARCA



**Marzo**  
 Semana 1: \$5.213  
 Semana 2: \$5.150  
 Semana 3: \$4.921  
 Semana 4: \$4.850

**Variación:**  
 -\$71 ↓

**Promedio Anual:**  
 \$5.133

#### N. SANTANDER



**Marzo**  
 Semana 1: \$4.970  
 Semana 2: \$4.970  
 Semana 3: \$4.360  
 Semana 4: \$4.300

**Variación:**  
 -\$60 ↓

**Promedio Anual:**  
 \$4.897

#### TOLIMA



**Marzo**  
 Semana 1: \$4.561  
 Semana 2: \$4.561  
 Semana 3: \$4.327  
 Semana 4: \$4.142

**Variación:**  
 -\$185 ↓

**Promedio Anual:**  
 \$4.615

#### VALLE



**Marzo**  
 Semana 1: \$4.663  
 Semana 2: \$4.663  
 Semana 3: \$4.663  
 Semana 4: \$4.663

**Variación:**  
 \$- →

**Promedio Anual:**  
 \$4.589

#### PROMEDIO NACIONAL:

**Marzo**  
 Semana 1: \$4.569  
 Semana 2: \$4.571  
 Semana 3: \$4.509  
 Semana 4: \$4.481

**Variación:**  
 -\$27 ↓

**Promedio Anual:**  
 \$4.636

#### VARIACIÓN DE PRECIOS RESPECTO A LA SEMANA ANTERIOR



Sube



Baja



Se mantiene




# Precios semanales al productor 2025 (Panelas especiales) Precio promedio por Kilogramo

(\*Precios pagados al productor en mercados regionales no formales)

## Marzo 2025

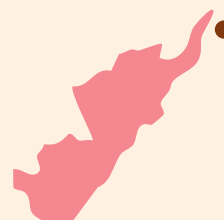
### ANTIOQUIA - Panelin (125 gr) y Granulada Pulverizada



<b>Marzo</b>	<b>Variación:</b>
Semana 1: \$4.433	-\$67 ↓
Semana 2: \$4.950	
Semana 3: \$4.917	<b>Promedio Anual:</b>
Semana 4: \$4.850	\$4.864

# \$/ Kilo

### HUILA - Granulada Pulverizada



<b>Marzo</b>	<b>Variación:</b>
Semana 1: \$4.920	-\$50 ↓
Semana 2: \$4.840	
Semana 3: \$4.740	<b>Promedio Anual:</b>
Semana 4: \$4.690	\$4.871

# \$/ Kilo

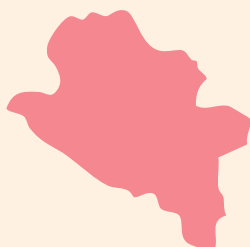
### BOYACÁ - Pastilla y Granulada Pulverizada



<b>Marzo</b>	<b>Variación:</b>
Semana 1: \$5.100	-\$150 ↓
Semana 2: \$5.075	
Semana 3: \$4.950	<b>Promedio Anual:</b>
Semana 4: \$4.800	\$5.194

# \$/ Kilo

### NARIÑO - Panelin (125 gr)



<b>Marzo</b>	<b>Variación:</b>
Semana 1: \$4.200	-\$50 ↓
Semana 2: \$4300	
Semana 3: \$4300	<b>Promedio Anual:</b>
Semana 4: \$4.250	\$4.494

# \$/ Kilo

### CUNDINAMARCA - Pastilla y Granulada Pulverizada



<b>Marzo</b>	<b>Variación:</b>
Semana 1: \$5.713	-\$200 ↓
Semana 2: \$5.700	
Semana 3: \$5.075	<b>Promedio Anual:</b>
Semana 4: \$4.875	\$5.544

# \$/ Kilo

### PROMEDIO NACIONAL:

<b>Marzo</b>	<b>Variación:</b>
Semana 1: \$4.914	-\$100 ↓
Semana 2: \$5.064	
Semana 3: \$4.872	<b>Promedio Anual:</b>
Semana 4: \$4.772	\$5.025

### VARIACIÓN DE PRECIOS RESPECTO A LA SEMANA ANTERIOR



Sube



Baja

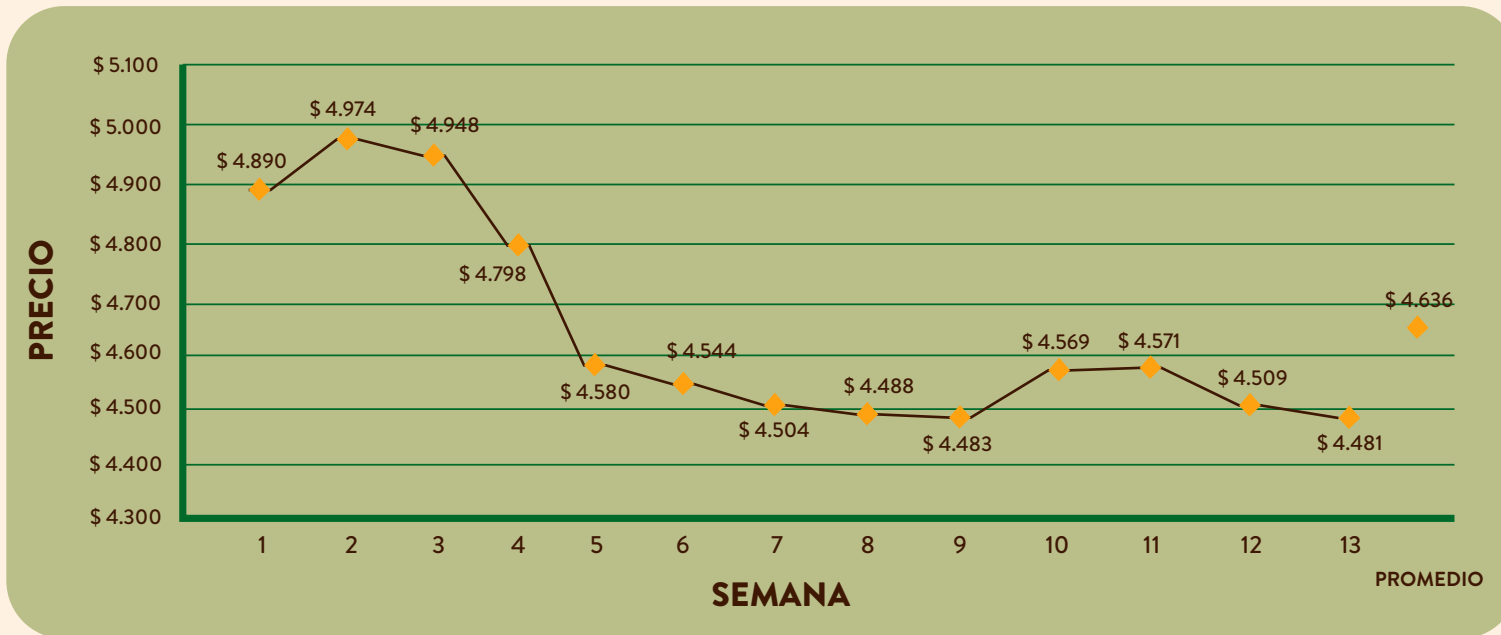


Se mantiene



Marzo 2025

## Precios semanales al productor 2025 - para panelas corrientes



## Precios semanales al productor 2025 - para panelas especiales

